

## Tikslas

Šiame dokumente pateikiama pagrindinė informacija apie šį investicinį produktą. Tai nėra rinkodaros medžiaga. Pateikti šią informaciją reikalaujama pagal teisės aktus, siekiant padėti jums suprasti šio produkto pobūdį, riziką, išlaidas, galimą pelną bei nuostolius ir padėti jį palyginti su kitais produktais.

## Produktas

Produkto pavadinimas:	<b>Taupomasis investicinis gyvybės draudimas</b>
Produkto teikėjo pavadinimas:	Allianz Lietuva gyvybės draudimas UAB
Grupės, kuriai priklausome, pavadinimas:	Allianz grupė
Produkto teikėjo interneto svetainė:	<a href="http://www.allianz.lt">www.allianz.lt</a>
Dėl papildomos informacijos prašome kreiptis telefonu:	+370 5 269 0169
Produkto teikėjo kompetentinga institucija PID klausimais:	Lietuvos bankas
PID parengimo data:	2025-05-27
PID įsigaliojimo data:	2025-06-03

**Jūs ketinate įsigyti produktą, kuris nėra paprastas ir kurį gali būti sudėtinga suprasti.**

## Koks šis produktas?

**Rūšis:** Draudimo principu pagrįstas investicinis produktas **Teisinė forma:** Draudimas **Terminas:** 50 metų

### Tikslai

Produkto tikslas – reguliariai taupyti ir kaupti kapitalą mokant periodines įmokas ir/ar papildomas investicines įmokas bei užsitikrinti finansinę paramą nelaimės atveju. Jei pageidaujate, galite pasirinkti papildomą draudimo objektą – Draudimą nuo nelaimingų atsitikimų „Būk atsargus“. Jūsų sukaupta vertė priklausys nuo draudimo įmokų dydžio, atskaitymų už draudimo riziką, sutarties galiojimo laikotarpio, gyvybės draudimo investicinių fondų investavimo rezultatų. Priklausomai nuo jūsų tolerancijos investavimo rizikai, galite pasirinkti vieną ar kelis iš keturių fondų: Vietinį strateginį fondą, Eurofondą, Tarptautinį fondą ar Pasaulio akcijų fondą. Pasirinktus fondus vėliau galite keisti. Fondų lėšos investuojamos atsižvelgiant į konkretaus fondo investavimo strategiją. Daugiausia investuojama į išsivysčiusių šalių rinkas, t.y. Europos Sąjungos ir / ar Ekonominio bendradarbiavimo ir plėtros organizacijai (ES/EBPO) priklausančių šalių rinkas, tiek tiesiogiai, tiek įsigyjant kolektyvinio investavimo subjektų vertybinius popierius. Investuojama į eurus, JAV dolerius ir kitomis valiutomis nominuotus vertybinius popierius, todėl valiutų kursų svyravimai turi įtakos investicijų grąžai.

Jūsų investicijų grąža priklausys nuo pasirinktų fondų, juose esančių vertybinių popierių vertės, kuri finansų rinkose nuolat kinta, bei investavimo laikotarpio. Paprastai, kuo ilgesnis investavimo laikotarpis, tuo didesnė tikėtina investicijų grąža. Per ilgą laikotarpį tikėtinas pelningumas iš akcijų paprastai yra didesnis už tikėtiną pelningumą iš obligacijų. Tačiau kuo didesnis tikėtinas pelningumas, tuo didesnė investicijų vertės svyravimų rizika. Obligacijų pelningumas priklauso nuo obligacijos leidėjo finansinės ir bendros ekonominės situacijos, centrinio banko politikos ir kitų veiksnių. Akcijų pelningumą daugiausiai lemia įmonių veiklos rezultatai, bendra ekonominė situacija, verslo ir vartotojų lūkesčiai bei kiti veiksniai.

### Numatomas neprofesionalus investuotojas

Produktas skirtas klientui, kuris siekia sukaupti papildomų lėšų pensijai, vaikų išsilavinimui ar kitam tikslui ir kuriam reikalinga finansinė apsauga nelaimės atveju. Produktas tinka klientui, kuris neketina atsiimti sukauptos vertės trumpu laikotarpiu ir geba priimti galimus investicijų nuostolius. Tinka tiek patyrusiam, tiek su investavimu susijusios patirties ar profesinių žinių neturinčiam investuotojui. Produkto investavimo rizikos lygis priklauso nuo kliento pasirenkamų fondų.

Informaciją apie kiekvieną fondą rasite Informacijos apie investicinį fondą dokumente, taip pat interneto svetainėje [www.allianz.lt](http://www.allianz.lt), skiltyje „Dokumentai“.

### Draudimo išmokos ir išlaidos

Apdraustojo mirties atveju išmokėsime investicinę vertę, jei buvo mokamos investicinės įmokos, ir sumą, didesnę iš dviejų: sumokėtų periodinių draudimo įmokų sumą, atėmus atskaitymus už Draudimą nuo nelaimingų atsitikimų „Būk atsargus“, jei toks pasirinktas, ir išmokėtas draudimo liudijimo vertės dalis, arba draudimo liudijimo vertę. Mirties dėl nelaimingo atsitikimo atveju išmokėsime dvigubą draudimo liudijimo vertę, jei Apdraustasis nelaimingo atsitikimo, dėl kurio jis mirė, metu buvo ne vyresnis kaip 69 metų amžiaus. Tuomet draudimo suma Apdraustojo mirties atveju nėra mokama. Išmokų vertė nurodyta Informacijos apie investicinį fondą dokumento skirsnyje: „Kokia yra rizika ir kokią grąžą galėčiau gauti?“

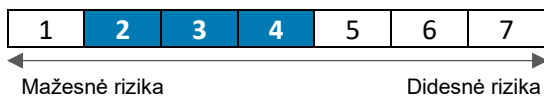
Draudimo išmoką įvykus draudžiamajam įvykiui, įtrauktam į Draudimo nuo nelaimingų atsitikimų „Būk atsargus“ Išmokų lentelę, apskaičiuosime pagal pasirinktą draudimo sumą ir lentelėje nurodytą procentą. Pasitraukimo vertė, išmokama pasibaigus ar nutraukus draudimo sutartį, yra lygi investicinei vertei ir draudimo liudijimo vertei. Jeigu sutartis nutraukiama per pirmus 11 metų, taikomos sutarties nutraukimo išlaidos, kurios yra lygios 2 proc. draudimo liudijimo vertės, bet ne daugiau nei 50 eurų.

Įmokos gali būti mokamos kartą per mėnesį, ketvirtį, pusmetį ar metus. Toliau pateikti skaičiavimai yra iliustracinio pobūdžio, pateikti su prielaida, kad Apdraustasis sutarties sudarymo dieną yra 35 metų vyras ir investuoja 1 000 EUR per metus. Apdraustojo mirties dėl nelaimingo atsitikimo rizikos priedo poveikis investicijų grąžai rekomenduojamo laikymo laikotarpio pabaigoje sudaro 0,18 proc. per metus. Vidutiniškai, per rekomenduojamą laikotarpį, atskaitymai už Apdraustojo mirties dėl nelaimingo atsitikimo rizikos priedą sudaro 1,98 – 2,06 proc. metinės įmokos, kurios vidutiniškai 94,35 proc. yra investuojama į pasirinktą fondą.

Draudimo sutartis sudaroma 50 metų laikotarpiui. **Draudėjui – fiziniam asmeniui nutraukus sutartį per 30 dienų nuo momento, kai jis buvo informuotas apie jos sudarymą, grąžinsime sumokėtų periodinių ir investicinių draudimo įmokų sumą.** Allianz Lietuva gyvybės draudimas UAB (toliau – Allianz) turi teisę vienašališkai nutraukti draudimo sutartį, jei jūs iš esmės pažeistumėte draudimo sutarties sąlygas; jei draudimo rizikos sustabdymas dėl periodinės draudimo įmokos nesumokėjimo tęsiasi ilgiau negu šešis mėnesius; jei po draudimo sutarties sudarymo nustatoma, kad prieš sudarydami sutartį neatskleidėte draudimo įmonei esminės informacijos, pateikėte melagingą ar neteisingą informaciją arba kitaip ją iškreipėte, kitais draudimo taisyklėse nurodytais atvejais. Draudimo taisykles galite rasti [www.allianz.lt](http://www.allianz.lt), skiltyje „Dokumentai“.

## Kokia yra rizika ir kokią grąžą galėčiau gauti?

### Rizikos rodiklis



Nustatant rizikos rodiklį, daroma prielaida, kad produktą laikysite 20 metų. Faktinė rizika gali labai skirtis, jei nutrauksite sutartį anksčiau laiko, todėl galite atgauti mažesnę sumą.

Suminis rizikos rodiklis parodo šio produkto rizikos lygį, palyginti su kitais produktais. Jis parodo, kiek tikėtina, kad dėl produkto bus patirta nuostolių dėl pokyčių rinkose arba dėl to, kad negalėsime jums sumokėti.

Šį produktą priskyrėme prie 2-4 iš 7 rizikos klasių, kur 2 yra maža, o 3 – nedidelė, 4 - vidutinė rizika.

**Rizikos klasė 2** reiškia, kad su būsimais veiklos rezultatais susiję nuostoliai gali būti nedideli ir labai mažai tikėtina, kad prastos

rinkos sąlygos padarys poveikį mūsų gebėjimui jums sumokėti.

**Rizikos klasė 3** reiškia, kad su būsimais veiklos rezultatais susiję nuostoliai gali būti gana nedideli ir mažai tikėtina, kad prastos rinkos sąlygos padarys poveikį mūsų gebėjimui jums sumokėti.

**Rizikos klasė 4** reiškia, kad su būsimais veiklos rezultatais susiję nuostoliai gali būti vidutinio dydžio ir yra galimybė, kad prastos rinkos sąlygos padarys poveikį mūsų gebėjimui jums sumokėti.

Fondo lėšos gali būti investuojamos kitomis valiutomis nei euras, todėl valiutų keitimo kursai gali turėti įtakos fondo grąžai.

Šiam produktui nenumatyta jokia apsauga nuo būsimų rinkos veiklos rezultatų, todėl galite netekti dalies arba visos savo investuotos sumos. Jeigu negalėsime jums sumokėti jums priklausančios sumos, galite netekti visos investuotos sumos.

Investicijų rizika ir grąža priklauso nuo jūsų pasirinktų fondų. Kuo didesnė akcijų dalis fonde, tuo didesnė tikėtina fondo grąža ir tuo didesnė rizika. Daugiau informacijos apie kiekvieną fondą ir jo riziką galite rasti Informacijos apie investicinį fondą dokumente.

## Kas atsitinka, jei Allianz negali sumokėti išmokų?

Jūsų turtui nėra taikoma investuotojų ar indėlių garantijų sistema. Jūs galite patirti finansinių nuostolių, jei Allianz neįvykdys savo įsipareigojimų. Jeigu Allianz turto nepakaks visiems įsipareigojimams, atsisandantiems iš draudimo sutarčių, patenkinti, šie reikalavimai bus tenkinami proporcingai. „Vadovaujantis LR draudimo įstatymu, draudėjų, apdraustųjų bei naudos gavėjų reikalavimai, kylantys iš draudimo sutarčių, turi didesnę prioritetą nei kitų kreditorių reikalavimai, išskyrus įstatyme numatytas išimtis. Allianz veiklą prižiūri Lietuvos bankas. Mūsų nuosavos lėšos yra du kartus didesnės nei reikalaujama pagal Europos Sąjungos direktyvą Mokumas II. Taip užtikriname pakankamą kapitalą įsipareigojimams įvykdyti, jei susiklostytų nepalankios veiklos sąlygos. Siekdami efektyviai valdyti riziką, dalį draudimo rizikų perdraudžiame vienoje didžiausių pasaulyje perdraudimo kompanijų. Su Allianz mokumo ir finansinės padėties ataskaita galite susipažinti [www.allianz.lt](http://www.allianz.lt), skiltyje „Dokumentai“.

## Kokios yra išlaidos?

### Išlaidos per tam tikrą laikotarpį

Lentelėse parodytos sumos, išskaičiuojamos iš jūsų investicijų įvairioms išlaidoms padengti. Šios sumos priklauso nuo to, kiek investuojate, kiek laiko laikote produktą. Čia pateiktos sumos yra pavyzdžiai, pagrįsti investicijų pavyzdžio suma ir skirtingais galimais investavimo laikotarpiais.

#### Darome šias prielaidas:

- pirmaisiais metais atgausite sumą, kurią investavote (0 proc. metinės grąžos); kitų laikymo laikotarpių atvejais darėme prielaidą, kad produkto pelningumas yra toks, kaip pagal nuosaikų scenarijų,
- investuojama 1 000 EUR per metus

Bendrasias neprofesionaliojo investuotojo patiriamas išlaidas sudaro investavimo galimybių ir kitų draudimo sutarties išlaidų derinys, šios išlaidos gali skirtis priklausomai nuo jūsų pasirinktų investavimo galimybių. Bendrąsias išlaidas sudaro vienkartinės, einamosios ir papildomos išlaidos. Pateikiamos paties produkto sudėtinų išlaidų sumos per tris skirtingus laikymo laikotarpius. Skaičiai yra įverčiai ir ateityje gali keistis.

	Jeigu pasitraukiate po 1 metų	Jeigu pasitraukiate po 10 metų	Jeigu pasitraukiate po 20 metų
<b>Bendrosios išlaidos</b>			
Draudimo sutarties	198 EUR	1 179 – 1 185 EUR	2 168 – 2 225 EUR
Investavimo galimybių	0 EUR	735 – 1 565 EUR	3 107 – 7 852 EUR
<b>Metinis išlaidų poveikis*</b>			
Draudimo sutarties	19,77 proc.	2,30 – 2,31 proc. kiekvienais metais	1,04 – 1,05 proc. kiekvienais metais
Investavimo galimybių	0 proc.	1,13 – 2,49 proc. kiekvienais metais	1,16 – 2,51 proc. kiekvienais metais

\*Tai parodo, kaip išlaidos kasmet sumažina jūsų grąžą per laikymo laikotarpį. Pavyzdžiui, tai parodo, kad jeigu pasitrauksite rekomenduojamu laikymo laikotarpiu, numatoma, kad jūsų vidutinė metinė grąža bus nuo 3,90 proc. iki 5,50 proc. neatskaičius mokesčių ir nuo 1,41 proc. iki 1,95 proc. atskaičius mokesčius.

### Išlaidų sudėtis

Produktas yra orientuotas į lėšų kaupimą ir investavimą. Šiame skirsnyje pateiktos bendrosios išlaidos apima įmokų paskirstymo į fondą išlaidas, kurias yra atskaitomos iš sumokėtų įmokų, mėnesines draudimo liudijimo išlaidas, sutarties nutraukimo išlaidas (itraukiamos į skaičiavimus lentelėje, kai sutartis nutraukiama po 1 ar 10 metų) bei atskaitymus už Apdraustojo mirties dėl nelaimingo atsitikimo riziką, kurie yra atskaitomi iš sukauptos vertės, fondų valdymo mokesčių, kuris yra išskaičiuojamas apskaičiuojant fondo turto vertę, bei trečiųjų šalių taikomus su investavimu susijusius mokesčius, kuriuos nustato investicinių fondų tiekėjai, priklausomai nuo investuoto turto rūšies, dydžio ir kitų veiksnių.

Skaičiavimai neapima išlaidų papildomoms draudimo apsaugoms, kurias galite rinktis pagal jūsų poreikius. Skaičiavimai neapima išlaidų, kurias galime taikyti, jei keisite sutarties sąlygas, jų dydžius rasite [www.allianz.lt](http://www.allianz.lt), skiltyje „Dokumentai“. Taip pat jūsų sutarties išlaidos priklausys nuo pasirinkto fondo, nes skiriasi fondų tikėtina investicijų grąža ir fondų valdymo mokesčiai. Informaciją apie išlaidas pagal kiekvieną fondą galite rasti Informacijos apie investicinį fondą dokumente.

Toliau pateiktoje lentelėje pateiktas įvairių rūšių išlaidų poveikis kiekvienais metais jūsų galimai investicijų gražai rekomenduojamo laikymo laikotarpio pabaigoje ir įvairių išlaidų kategorijų reikšmė.

<b>Vienkartinės investavimo arba pasitraukimo išlaidos</b>		Metinis išlaidų poveikis, jeigu pasitraukiate po rekomenduojamo laikymo laikotarpio
<b>Investavimo išlaidos</b>	Jos apima sutarties sudarymo atskaitymus, kurie sudaro 15 proc. nuo reguliarių draudimo įmokų pirmaisiais, antraisiais ir trečiaisiais draudimo metais.	0,27 – 0,28 proc.
<b>Pasitraukimo išlaidos</b>	Kitame stulpelyje nurodoma, kad pasitraukimo išlaidos netaikomos, nes jos netaikomos, jeigu produktą išlaikote iki rekomenduojamo laikymo laikotarpio pabaigos.	Netaikome
<b>Einamosios išlaidos patiriamos kiekvienais metais</b>		
<b>Tvarkymo mokesčiai ir kt. administracinės ar veiklos išlaidos</b>	Tai įvertis, kuris grindžiamas faktinėmis praėjusių metų išlaidomis. Į šias išlaidas patenka atskaitymai už gyvybės draudimo riziką, draudimo liudijimo išlaidos ir fondų valdymo mokesčiai.	Draudimo sutarties atveju 0,77 proc. Investavimo galimybių atveju 1,12 – 2,50 proc.
<b>Sandorių išlaidos</b>	0,01 - 0,04 proc. jūsų investicijų vertės per metus. Tai yra išlaidų, kurios patiriamos perkant ir parduodant pagrindines produkto investicijas, įvertis. Tikroji suma gali skirtis priklausomai nuo to, kiek perkame ir parduodame.	0,01 - 0,04 proc.
<b>Tam tikromis sąlygomis patiriamos papildomos išlaidos</b>		
<b>Veikos rezultatais grindžiami mokesčiai</b>	Šiam produktui veiklos rezultatais grindžiami mokesčiai netaikomi.	Netaikome

## Kiek laiko turėčiau jį laikyti ir ar galiu pinigus pasiimti anksčiau?

### Rekomenduojamas laikymo laikotarpis: 20 metų

„Taupomasis investicinis gyvybės draudimas“ skirtas ilgalaikiam investavimui. Sutartis sudaroma 50 metų. Rekomenduojamas 20 metų laikymo laikotarpis nustatytas įvertinus vidutinį Apdraustojo amžių sudarant sutartį ir laikotarpį, likusį iki išankstinės senatvės pensijos amžiaus, t.y. anksčiausio tikėtino laikotarpio, kai ilgalaikio taupymo produkte sukauptos lėšos gali būti reikalingos papildomai pensijai ar kitiems gyvenimo poreikiams. Taip pat rekomenduojamas laikotarpis įvertintas atsižvelgiant į ilgalaikį taupymą investuojant į akcijas ir obligacijas bei siekiant sumažinti svyravimų finansų rinkose riziką trumpuoju ir vidutiniu laikotarpiu. Kuo ilgiau laikysite investicijas, tuo mažesnę įtaką akcijų ir obligacijų kainų svyravimai darys jūsų investicijų vertei.

Jums nutraukus draudimo sutartį, išmokėsime jums investicinę vertę ir draudimo liudijimo vertę, išskaičiavę draudimo sutarties nutraukimo išlaidas. Jums išmokėdami dalį draudimo liudijimo vertės nepasibaigus draudimo sutarties galiojimui, išskaičiuosime nustatyto dydžio išlaidas. Jums išmokėdami dalį investicinės vertės nepasibaigus draudimo sutarties galiojimui, išskaičiuosime nustatyto dydžio investicinės vertės išmokėjimo dalimis išlaidas. Informacija apie išlaidas ir mokesčių atsiimant investicijas anksčiau laiko poveikis gražai, esant skirtingiems laikymo laikotarpiams, nurodyti skirsnyje „Kokios yra išlaidos?“

## Kaip galima pateikti skundą?

Turėdami skundų dėl paslaugų kokybės ar jus aptarnavusio darbuotojo elgesio, pirmiausia susisiekite telefonu +370 5 269 0169. Jei šis veiksmas nepadėjo sprendžiant jūsų problemą, pateikite rašytinį skundą. Jį atsiųskite adresu Allianz Lietuva gyvybės draudimas UAB, Lviso g. 25, 09320 Vilnius, el. pristatymo dėžutės adresu 111744827, faksu +370 5 269 0269, per savitarnos svetainę [www.mano.allianz.lt](http://www.mano.allianz.lt), el. paštu [info@allianz.lt](mailto:info@allianz.lt) arba pateikite bet kuriame mūsų skyriuje arba biure, kurių sąrašą rasite [www.allianz.lt](http://www.allianz.lt). Skundas turi būti įskaitomai parašytas lietuvių, anglų arba rusų kalba, jame turi būti nurodytas pareiškėjo vardas, pavardė ar juridinio asmens pavadinimas, pareiškėjo adresas, atstovaujancio asmens vardas ir pavardė, jei skundas teikiamas per atstovą, nurodomos pažeistos asmens teisės arba teisėti interesai bei aiškiai ir konkrečiai apibrėžti pareiškėjo reikalavimai. Jei skundą teikia pareiškėjo atstovas, prie skundo turi būti pridėtas įgaliojimus patvirtinantis dokumentas. Detalią informaciją apie skundų nagrinėjimą [www.allianz.lt](http://www.allianz.lt), skiltyje „Skundų nagrinėjimo tvarka“.

## Kita svarbi informacija

Ankstesnės veiklos rezultatai pateikiami žemiau, prie kiekvieno fondo Informacijoje apie investicinį fondą.

Prieš sudarydami sutartį jums išaiškinsime ir įteiksime šiuos dokumentus: gyvybės draudimo pasiūlymą-skaičiukuoklę, draudimo taisykles, Kliento vadovą ir Pagrindinės informacijos dokumentą. Sutarties galiojimo metu jums teiksime metines draudimo sutarties ataskaitas. Savo sutartis galėsite stebėti mūsų klientų savitarnos svetainėje. Mūsų interneto svetainėje pateikiame fondų investavimo strategijas, fondų vienetų kainas, fondų turto ataskaitas, informaciją apie taikomus atskaitymų dydžius, draudimo išmokų mokėjimo ir apmokestinimo tvarką ir kitą svarbią informaciją.

**Tvarumo rizika** – tai iš aplinkos, socialinių ar valdysenos sričių kylantys įvykiai ir situacijos, kuriems įvykus galėtų kilti neigiamas poveikis investicijų gražai. Tvarumo rizikos, kaip ir kitų investicijoms būdingų rizikų, vertinimas yra integruotas į Allianz investicinių sprendimų priėmimo procesą. Su šiuo finansiniu produktu susijusiomis investicijomis neatsižvelgiama į ES aplinkos atžvilgiu tvarios ekonominės veiklos kriterijus. Su Allianz Tvarumo politika galite susipažinti [www.allianz.lt](http://www.allianz.lt), skiltyje „Tvarumo politika“.

Investicinio fondo pavadinimas: **Vietinis strateginis fondas**  
 Produkto pavadinimas: **Taupomasis investicinis gyvybės draudimas**  
 PID parengimo data: 2025-05-27

Jūs ketinate įsigyti produktą, kuris nėra paprastas ir kurį gali būti sudėtinga suprasti.

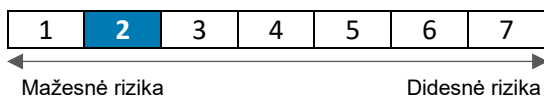
## Koks šis produktas?

Fondo tikslas – ilgalaikis kapitalo kaupimas. Didžioji fondo lėšų dalis investuojama į Europos regiono aktyvus ir ne mažiau kaip 70 proc. fondo lėšų investuojama į Europos Sąjungos ir/ar Ekonominio bendradarbiavimo ir plėtros organizacijai (ES/EBPO) priklausančių šalių rinkas. Į akcijas investuojama nuo 0 proc. iki 20 proc. fondo turto. Fondo lėšos investuojamos tiek tiesiogiai, tiek įsigyjant kolektyvinio investavimo subjektų vertybinius popierius. Investuojama į eurus, JAV dolerius ir kitomis pasaulio valiutomis nominuotus vertybinius popierius, todėl valiutų kursų svyravimai gali turėti įtakos fondo grąžai. Fondo grąža taip pat priklauso nuo situacijos finansų rinkose, palūkanų normų ir vertybinių popierių kainų, kurios nuolat kinta.

Fondas rekomenduojamas klientams ketinantiems investuoti trumpesniam ar vidutiniam laikotarpiui arba toleruojantiems nedidelius investicijų vertės svyravimus.

## Kokia yra rizika ir kokią grąžą galėčiau gauti?

### Rizikos rodiklis



Nustatant rizikos rodiklį, daroma prielaida, kad produktą laikysite 20 metų. Faktinė rizika gali labai skirtis, jei nutrauksite sutartį anksčiau laiko, todėl galite atgauti mažesnę sumą.

Suminis rizikos rodiklis parodo šio produkto rizikos lygį, palyginti su kitais produktais. Jis parodo, kiek tikėtina, kad dėl produkto bus patirta nuostolių dėl pokyčių rinkose arba dėl to, kad negalėsime jums sumokėti.

Šį produktą priskyrėme prie 2 iš 7 rizikos klasių, kur 2 yra maža rizika. Tai reiškia, kad su būsima veiklos rezultatais susiję nuostoliai gali būti nedideli ir labai mažai tikėtina, kad prastos rinkos sąlygos padarys poveikį mūsų gebėjimui jums sumokėti.

Fondo lėšos gali būti investuojamos kitomis valiutomis nei euras, todėl valiutų keitimo kursai gali turėti įtakos fondo grąžai.

Šiam produktui nenumatyta jokia apsauga nuo būsimų rinkos veiklos rezultatų, todėl galite netekti dalies arba visos savo investuotos sumos. Jeigu negalėsime jums sumokėti jums priklausančios sumos, galite netekti visos investuotos sumos.

Investicijų rizika ir grąža priklauso nuo jūsų pasirinktų fondų. Kuo didesnė akcijų dalis fonde, tuo didesnė tikėtina fondo grąža ir tuo didesnė rizika.

## Veiklos rezultatų scenarijai

Pateikti skaičiai rodo visas paties produkto išlaidas. Šiais skaičiais neatsižvelgiama į jūsų asmeninę mokestinę padėtį, kuri taip pat gali turėti įtakos sumai, kurią atgausite. Tai, ką gausite už šį produktą, priklauso nuo būsimų rinkos rezultatų. Rinkos pokyčiai ateityje yra neaiškūs ir negali būti tiksliai prognozuojami.

Parodyti nepalankūs, nuosaikūs ir palankūs scenarijai yra pavyzdžiai, kuriose naudojami prasčiausi, vidutiniai ir geriausi produkto veiklos rezultatai per pastaruosius 20 metų. Ateityje rinkos gali vystytis labai skirtingai.

Nepalankiausias scenarijus parodo, ką galėtumėte atgauti esant ekstremalioms rinkos sąlygomis.

Rekomenduojamas laikymo laikotarpis: 20 m. Investicijos pavyzdys: 1 000 EUR per metus Draudimo įmoka: 1 000 EUR per metus		Jeigu pasitraukiate po 1 metų	Jeigu pasitraukiate po 10 metų	Jeigu pasitraukiate po 20 metų
<b>Išgyvenimo scenarijai</b>				
Minimalus	Nėra minimalios garantuotos grąžos. Galite prarasti dalį ar visas investicijas.			
Nepalankiausias	Ką galite atgauti atskaičius išlaidas Metinė vidutinė grąža	710 EUR -29,29 proc.	8 200 EUR -3,64 proc.	16 210 EUR -2,04 proc.
Nepalankus	Ką galite atgauti atskaičius išlaidas Metinė vidutinė grąža	710 EUR -29,29 proc.	8 530 EUR -2,91 proc.	17 360 EUR -1,37 proc.
Nuosaikus	Ką galite atgauti atskaičius išlaidas Metinė vidutinė grąža	830 EUR -17,31 proc.	11 380 EUR 2,34 proc.	23 980 EUR 1,70 proc.
Palankus	Ką galite atgauti atskaičius išlaidas Metinė vidutinė grąža	980 EUR -2,44 proc.	11 840 EUR 3,04 proc.	27 790 EUR 3,04 proc.
Laikui bėgant investuota suma		1 000 EUR	10 000 EUR	20 000 EUR
<b>Mirties scenarijus</b>				
Mirtis	Ką gali atgauti jūsų naudos gavėjai atskaičius išlaidas	1 000 EUR	11 380 EUR	23 980 EUR
Laikui bėgant gauta draudimo įmokų suma		Netaikome	Netaikome	Netaikome

Šioje lentelėje parodyti pinigai, kuriuos galėtumėte atgauti per kitus 20 metų pagal įvairius scenarijus, darant prielaidą, kad investuojate 1 000 EUR per metus. Iš pateiktų scenarijų matyti, kokie galėtų būti jūsų investicijų veiklos rezultatai. Galite juos palyginti su kitų produktų scenarijais. Pateikti skaičiai rodo visas to paties produkto išlaidas taip pat apima jūsų konsultantui ar platintojui mokamas išlaidų sumas. Šiais skaičiais neatsižvelgiama į jūsų asmeninę mokestinę padėtį, kuri taip pat gali turėti įtakos sumai, kurią atgausite. Lietuvos Respublikos mokesčių teisės aktai gali turėti poveikio jūsų faktinei išmokai.

## Kokios yra išlaidos?

### Išlaidos per tam tikrą laikotarpį

Lentelėse parodytos sumos, išskaičiuojamos iš jūsų investicijų įvairioms išlaidoms padengti. Šios sumos priklauso nuo to, kiek investuojate, kiek laiko laikote produktą. Čia pateiktos sumos yra pavyzdžiai, pagrįsti investicijų pavyzdžio suma ir skirtingais galimais investavimo laikotarpiais.

### Darome šias prielaidas:

- pirmaisiais metais atgausite sumą, kurią investavote (0 proc. metinės gražos); kitų laikymo laikotarpių atvejais darėme prielaidą, kad produkto pelningumas yra toks, kaip pagal nuosaikų scenarijų,
- investuojama 1 000 EUR per metus

Bendrašias neprofesionaliojo investuotojo patiriamas išlaidas sudaro investavimo galimybių ir kitų draudimo sutarties išlaidų derinys, šios išlaidos gali skirtis priklausomai nuo jūsų pasirinktų investavimo galimybių. Bendrašias išlaidas sudaro vienkartinės, einamosios ir papildomos išlaidos. Pateikiamos paties produkto sudėtinių išlaidų sumos per tris skirtingus laikymo laikotarpius. Skaičiai yra įvertiniai ir ateityje gali keistis.

	Jeigu pasitraukiate po 1 metų	Jeigu pasitraukiate po 10 metų	Jeigu pasitraukiate po 20 metų
<b>Bendrosios išlaidos</b>			
Draudimo sutarties	198 EUR	1 184 EUR	2 168 EUR
Investavimo galimybių	0 EUR	735 EUR	3 107 EUR
<b>Metinis išlaidų poveikis*</b>			
Draudimo sutarties	19,77 proc.	2,31 proc. kiekvienais metais	1,04 proc. kiekvienais metais
Investavimo galimybių	0 proc.	1,13 proc. kiekvienais metais	1,16 proc. kiekvienais metais

\*Tai parodo, kaip išlaidos kasmet sumažina jūsų gražą per laikymo laikotarpį. Pavyzdžiui, tai parodo, kad jeigu pasitrauksite rekomenduojamu laikymo laikotarpiu, numatoma, kad jūsų vidutinė metinė graža bus 3,90 proc. neatskaičius mokesčių ir 1,70 proc. atskaičius mokesčius.

### Išlaidų sudėtis

Produktas yra orientuotas į lėšų kaupimą ir investavimą. Šiame skirsnyje pateiktos bendrosios išlaidos apima įmokų paskirstymo į fondų išlaidas, kurios yra atskaitomos iš sumokėtų įmokų, mėnesines draudimo liudijimo išlaidas, sutarties nutraukimo išlaidas (įtraukiamos į skaičiavimus lentelėje, kai sutartis nutraukiama po 1 ar 10 metų) bei atskaitymus už Apdraustojo mirties dėl nelaimingo atsitikimo riziką, kurie yra atskaitomi iš sukauptos vertės, fondų valdymo mokesčių, kuris yra išskaičiuojamas apskaičiuojant fondo turto vertę, bei trečiųjų šalių taikomus su investavimu susijusius mokesčius, kuriuos nustato investicinių fondų tiekėjai, priklausomai nuo investuoto turto rūšies, dydžio ir kitų veiksnių.

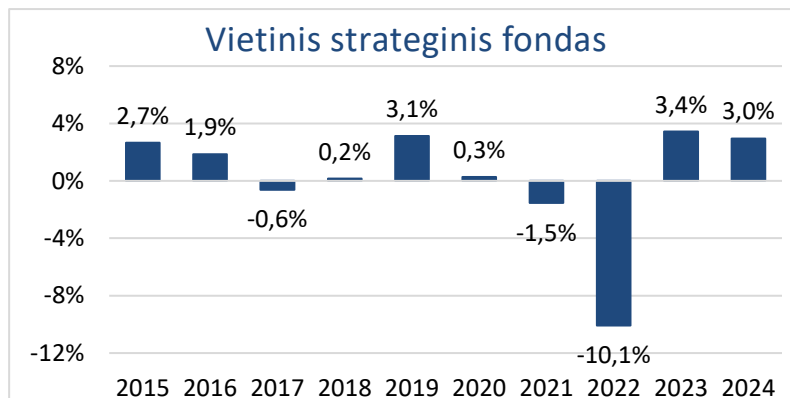
Skaičiavimai neapima išlaidų papildomoms draudimo apsaugoms, kurias galite rinktis pagal jūsų poreikius. Skaičiavimai neapima išlaidų, kurias galime taikyti, jei keisite sutarties sąlygas, jų dydžius rasite [www.allianz.lt](http://www.allianz.lt), skiltyje „Dokumentai“. Taip pat jūsų sutarties išlaidos priklausys nuo pasirinkto fondo, nes skiriasi fondų tikėtina investicijų graža ir fondų valdymo mokesčiai.

Toliau pateiktoje lentelėje rodomas įvairių rūšių išlaidų poveikis kiekvienais metais jūsų galimai investicijų gražai rekomenduojamo laikymo laikotarpio pabaigoje ir įvairių išlaidų kategorijų reikšmė.

Vienkartinės investavimo arba pasitraukimo išlaidos		Metinis išlaidų poveikis, jeigu pasitraukiate po rekomenduojamo laikymo laikotarpio
<b>Investavimo išlaidos</b>	Jos apima sutarties sudarymo atskaitymus, kurie sudaro 15 proc. nuo reguliarių draudimo įmokų pirmaisiais, antraisiais ir trečiaisiais draudimo metais.	0,27 proc.
<b>Pasitraukimo išlaidos</b>	Kitame stulpelyje nurodoma, kad pasitraukimo išlaidos netaikomos, nes jos netaikomos, jeigu produktą išlaikote iki rekomenduojamo laikymo laikotarpio pabaigos.	Netaikome
<b>Einamosios išlaidos patiriamos kiekvienais metais</b>		
<b>Tvarkymo mokesčiai ir kt. administracinės ar veiklos išlaidos</b>	Tai įvertis, kuris grindžiamas faktinėmis praėjusių metų išlaidomis. Į šias išlaidas patenka atskaitymai už gyvybės draudimo riziką, draudimo liudijimo išlaidas ir fondų valdymo mokesčius.	Draudimo sutarties atveju 0,77 proc. Investavimo galimybių atveju 1,12 proc.
<b>Sandorių išlaidos</b>	0,04 proc. jūsų investicijų vertės per metus. Tai yra išlaidų, kurios patiriamos perkant ir parduodant pagrindines produkto investicijas, įvertis. Tikroji suma gali skirtis priklausomai nuo to, kiek perkame ir parduodame.	0,04 proc.
<b>Tam tikromis sąlygomis patiriamos papildomos išlaidos</b>		
<b>Veikos rezultatais grindžiami mokesčiai</b>	Šiam produktui veiklos rezultatais grindžiami mokesčiai netaikomi.	Netaikome

### Ankstesnės veiklos rezultatai

Šioje diagramoje fondo veiklos rezultatai rodomi kaip procentinė metinių nuostolių arba pelno per pastaruosius 10 metų išraiška.



Ankstesnės veiklos rezultatai nėra patikimas būsimų veiklos rezultatų rodiklis. Ateityje rinkos gali vystytis labai skirtingai. Veiklos rezultatai gali padėti įvertinti, kaip fondas buvo valdomas praeityje.

Veiklos rezultatai rodomi atėmus investicijų valdymo ir biometrinės rizikos mokesčius. Į skaičiavimą neįtraukiami kiti administravimo ir pasitraukimo mokesčiai.

Vietinis strateginis fondas buvo įsteigtas 2001-11-05. Fondo apskaitos valiuta – eurai.

Su išsamesniais fondo investavimo rezultatais galite susipažinti adresu: <https://investavimarezultatai.allianz.lt/>. Pavyzdyje pateikti rezultatai gali skirtis nuo fondo investicijų gražos, atskaičius investicijų valdymo mokesčių, kurią skelbiame savo interneto svetainėje dėl skirtingų skaičiavimų pagal teisės aktų reikalavimus.

Investicinio fondo pavadinimas: **Eurofondas**  
 Produkto pavadinimas: **Taupomasis investicinis gyvybės draudimas**  
 PID parengimo data: 2025-05-27

Jūs ketinate įsigyti produktą, kuris nėra paprastas ir kurį gali būti sudėtinga suprasti.

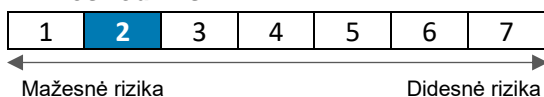
## Koks šis produktas?

Fondo tikslas – ilgalaikis kapitalo kaupimas. Ne mažiau kaip 70 proc. fondo lėšų investuojama į Europos Sąjungos ir/ar Ekonominio bendradarbiavimo ir plėtros organizacijai (ES/EBPO) priklausančių šalių rinkas. Į akcijas investuojama nuo 20 proc. iki 40 proc. fondo turto. Fondo lėšos investuojamos tiek tiesiogiai, tiek įsigyjant kolektyvinio investavimo subjektų vertybinius popierius. Didžioji fondo lėšų dalis investuojama į aktyvus, nominuotus eurus, tačiau valiutų kursų svyravimai gali turėti įtakos fondo grąžai. Fondo grąža taip pat priklauso nuo situacijos finansų rinkose, palūkanų normų ir vertybinių popierių kainų, kurios nuolat kinta.

Fondas rekomenduojamas klientams, ketinantiems investuoti trumpesniai ar vidutiniam laikotarpiui arba toleruojantiems vidutinius investicijų vertės svyravimus.

## Kokia yra rizika ir kokią grąžą galėčiau gauti?

### Rizikos rodiklis



Nustatant rizikos rodiklį, daroma prielaida, kad produktą laikysite 20 metų. Faktinė rizika gali labai skirtis, jei nutrauksite sutartį anksčiau laiko, todėl galite atgauti mažesnę sumą.

Suminis rizikos rodiklis parodo šio produkto rizikos lygį, palyginti su kitais produktais. Jis parodo, kiek tikėtina, kad dėl produkto bus patirta nuostolių dėl pokyčių rinkose arba dėl to, kad negalėsime jums sumokėti.

Šį produktą priskyrėme prie 2 iš 7 rizikos klasių, kur 2 yra maža rizika. Tai reiškia, kad su būsimais veiklos rezultatais susiję nuostoliai gali būti nedideli ir labai mažai tikėtina, kad prastos rinkos sąlygos padarys poveikį mūsų gebėjimui jums sumokėti.

Fondo lėšos gali būti investuojamos kitomis valiutomis nei euras, todėl valiutų keitimo kursai gali turėti įtakos fondo grąžai.

Šiam produktui nenumatyta jokia apsauga nuo būsimų rinkos veiklos rezultatų, todėl galite netekti dalies arba visos savo investuotos sumos. Jeigu negalėsime jums sumokėti jums priklausančios sumos, galite netekti visos investuotos sumos.

Investicijų rizika ir grąža priklauso nuo jūsų pasirinktų fondų. Kuo didesnė akcijų dalis fonde, tuo didesnė tikėtina fondo grąža ir tuo didesnė rizika.

### Veiklos rezultatų scenarijai

Pateikti skaičiai rodo visas paties produkto išlaidas. Šiais skaičiais neatsižvelgiama į jūsų asmeninę mokestinę padėtį, kuri taip pat gali turėti įtakos sumai, kurią atgausite. Tai, ką gausite už šį produktą, priklauso nuo būsimų rinkos rezultatų. Rinkos pokyčiai ateityje yra neaiškūs ir negali būti tiksliai prognozuojami.

Parodyti nepalankūs, nuosaikūs ir palankūs scenarijai yra pavyzdžiai, kuriose naudojami prasčiausi, vidutiniai ir geriausi produkto veiklos rezultatai per pastaruosius 20 metų. Ateityje rinkos gali vystytis labai skirtingai.

Nepalankiausias scenarijus parodo, ką galėtumėte atgauti esant ekstremalioms rinkos sąlygomis.

Rekomenduojamas laikymo laikotarpis: 20 m. Investicijos pavyzdys: 1 000 EUR per metus Draudimo įmoka: 1 000 EUR per metus		Jeigu pasitraukiate po 1 metų	Jeigu pasitraukiate po 10 metų	Jeigu pasitraukiate po 20 metų
<b>Išgyvenimo scenarijai</b>				
Minimalus	Nėra minimalios garantuotos grąžos. Galite prarasti dalį ar visas investicijas.			
Nepalankiausias	Ką galite atgauti atskaičius išlaidas Metinė vidutinė grąža	570 EUR -43,32 proc.	7 590 EUR -5,08 proc.	14 590 EUR -3,11 proc.
Nepalankus	Ką galite atgauti atskaičius išlaidas Metinė vidutinė grąža	570 EUR -43,32 proc.	8 690 EUR -2,56 proc.	17 730 EUR -1,16 proc.
Nuosaikus	Ką galite atgauti atskaičius išlaidas Metinė vidutinė grąža	830 EUR -17,18 proc.	10 100 EUR 0,19 proc.	23 440 EUR 1,49 proc.
Palankus	Ką galite atgauti atskaičius išlaidas Metinė vidutinė grąža	990 EUR -1,25 proc.	11 240 EUR 2,12 proc.	24 370 EUR 1,85 proc.
Laikui bėgant investuota suma		1 000 EUR	10 000 EUR	20 000 EUR
<b>Mirties scenarijus</b>				
Mirtis	Ką gali atgauti jūsų naudos gavėjai atskaičius išlaidas	1 000 EUR	10 100 EUR	23 440 EUR
Laikui bėgant gauta draudimo įmokų suma		Netaikome	Netaikome	Netaikome

Šioje lentelėje parodyti pinigai, kuriuos galėtumėte atgauti per kitus 20 metų pagal įvairius scenarijus, darant prielaidą, kad investuojate 1 000 EUR per metus. Iš pateiktų scenarijų matyti, kokie galėtų būti jūsų investicijų veiklos rezultatai. Galite juos palyginti su kitų produktų scenarijais. Pateikti skaičiai rodo visas to paties produkto išlaidas taip pat apima jūsų konsultantui ar platintojui mokamas išlaidų sumas. Šiais skaičiais neatsižvelgiama į jūsų asmeninę mokestinę padėtį, kuri taip pat gali turėti įtakos sumai, kurią atgausite. Lietuvos Respublikos mokesčių teisės aktai gali turėti poveikio jūsų faktinei išmokai.

## Kokios yra išlaidos?

### Išlaidos per tam tikrą laikotarpį

Lentelėse parodytos sumos, išskaičiuojamos iš jūsų investicijų įvairioms išlaidoms padengti. Šios sumos priklauso nuo to, kiek investuojate, kiek laiko laikote produktą. Čia pateiktos sumos yra pavyzdžiai, pagrįsti investicijų pavyzdžio suma ir skirtingais galimais investavimo laikotarpiais.

### Darome šias prielaidas:

- pirmaisiais metais atgausite sumą, kurią investavote (0 proc. metinės gražos); kitų laikymo laikotarpių atvejais darėme prielaidą, kad produkto pelningumas yra toks, kaip pagal nuosaikų scenarijų,
- investuojama 1 000 EUR per metus

Bendrašias neprofesionaliojo investuotojo patiriamas išlaidas sudaro investavimo galimybių ir kitų draudimo sutarties išlaidų derinys, šios išlaidos gali skirtis priklausomai nuo jūsų pasirinktų investavimo galimybių. Bendrašias išlaidas sudaro vienkartinės, einamosios ir papildomos išlaidos. Pateikiamos paties produkto sudėtinių išlaidų sumos per tris skirtingus laikymo laikotarpius. Skaičiai yra įvertiniai ir ateityje gali keistis.

	Jeigu pasitraukiate po 1 metų	Jeigu pasitraukiate po 10 metų	Jeigu pasitraukiate po 20 metų
<b>Bendrosios išlaidos</b>			
Draudimo sutarties	198 EUR	1 179 EUR	2 181 EUR
Investavimo galimybių	0 EUR	1 005 EUR	4 895 EUR
<b>Metinis išlaidų poveikis*</b>			
Draudimo sutarties	19,77 proc.	2,30 proc. kiekvienais metais	1,04 proc. kiekvienais metais
Investavimo galimybių	0 proc.	1,73 proc. kiekvienais metais	1,76 proc. kiekvienais metais

\*Tai parodo, kaip išlaidos kasmet sumažina jūsų gražą per laikymo laikotarpį. Pavyzdžiui, tai parodo, kad jeigu pasitrauksite rekomenduojamu laikymo laikotarpiu, numatoma, kad jūsų vidutinė metinė graža bus 4,29 proc. neatskaičius mokesčių ir 1,49 proc. atskaičius mokesčius.

### Išlaidų sudėtis

Produktas yra orientuotas į lėšų kaupimą ir investavimą. Šiame skirsnyje pateiktos bendrosios išlaidos apima įmokų paskirstymo į fondų išlaidas, kurios yra atskaitomos iš sumokėtų įmokų, mėnesines draudimo liudijimo išlaidas, sutarties nutraukimo išlaidas (įtraukiamos į skaičiavimus lentelėje, kai sutartis nutraukiama po 1 ar 10 metų) bei atskaitymus už Apdraustojo mirties dėl nelaimingo atsitikimo riziką, kurie yra atskaitomi iš sukauptos vertės, fondų valdymo mokestį, kuris yra išskaičiuojamas apskaičiuojant fondo turto vertę, bei trečiųjų šalių taikomus su investavimu susijusius mokesčius, kuriuos nustato investicinių fondų tiekėjai, priklausomai nuo investuoto turto rūšies, dydžio ir kitų veiksnių.

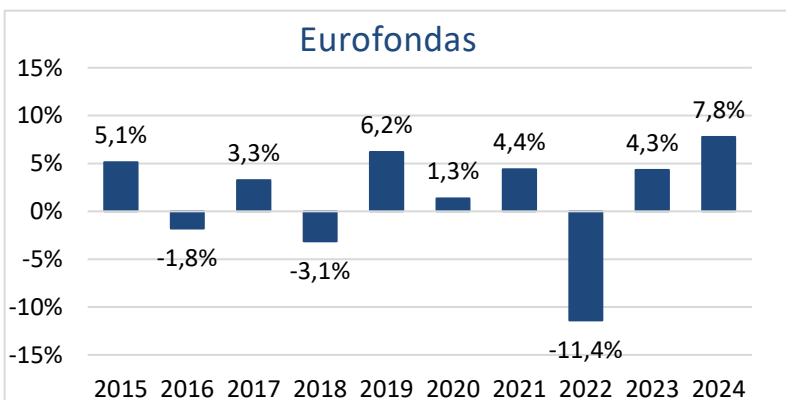
Skaičiavimai neapima išlaidų papildomoms draudimo apsaugoms, kurias galite rinktis pagal jūsų poreikius. Skaičiavimai neapima išlaidų, kurias galime taikyti, jei keisite sutarties sąlygas, jų dydžius rasite [www.allianz.lt](http://www.allianz.lt), skiltyje „Dokumentai“. Taip pat jūsų sutarties išlaidos priklausys nuo pasirinkto fondo, nes skiriasi fondų tikėtina investicijų graža ir fondų valdymo mokesčiai.

Toliau pateiktoje lentelėje rodomas įvairių rūšių išlaidų poveikis kiekvienais metais jūsų galimai investicijų gražai rekomenduojamo laikymo laikotarpio pabaigoje ir įvairių išlaidų kategorijų reikšmė.

Vienkartinės investavimo arba pasitraukimo išlaidos		Metinis išlaidų poveikis, jeigu pasitraukiate po rekomenduojamo laikymo laikotarpio
<b>Investavimo išlaidos</b>	Jos apima sutarties sudarymo atskaitymus, kurie sudaro 15 proc. nuo reguliarių draudimo įmokų pirmaisiais, antraisiais ir trečiaisiais draudimo metais.	0,27 proc.
<b>Pasitraukimo išlaidos</b>	Kitame stulpelyje nurodoma, kad pasitraukimo išlaidos netaikomos, nes jos netaikomos, jeigu produktą išlaikote iki rekomenduojamo laikymo laikotarpio pabaigos.	Netaikome
<b>Einamosios išlaidos patiriamos kiekvienais metais</b>		
<b>Tvarkymo mokesčiai ir kt. administracinės ar veiklos išlaidos</b>	Tai įvertis, kuris grindžiamas faktinėmis praėjusių metų išlaidomis. Į šias išlaidas patenka atskaitymai už gyvybės draudimo riziką, draudimo liudijimo išlaidas ir fondų valdymo mokestis.	Draudimo sutarties atveju 0,77 proc. Investavimo galimybių atveju 1,74 proc.
<b>Sandorių išlaidos</b>	0,02 proc. jūsų investicijų vertės per metus. Tai yra išlaidų, kurios patiriamos perkant ir parduodant pagrindines produkto investicijas, įvertis. Tikroji suma gali skirtis priklausomai nuo to, kiek perkame ir parduodame.	0,02 proc.
<b>Tam tikromis sąlygomis patiriamos papildomos išlaidos</b>		
<b>Veikos rezultatais grindžiami mokesčiai</b>	Šiam produktui veiklos rezultatais grindžiami mokesčiai netaikomi.	Netaikome

### Ankstesnės veiklos rezultatai

Šioje diagramoje fondo veiklos rezultatai rodomi kaip procentinė metinių nuostolių arba pelno per pastaruosius 10 metų išraiška.



Ankstesnės veiklos rezultatai nėra patikimas būsimų veiklos rezultatų rodiklis. Ateityje rinkos gali vystytis labai skirtingai. Veiklos rezultatai gali padėti įvertinti, kaip fondas buvo valdomas praeityje.

Veiklos rezultatai rodomi atėmus investicijų valdymo ir biometrinės rizikos mokesčius. Į skaičiavimą neįtraukiami kiti administravimo ir pasitraukimo mokesčiai. Eurofondas buvo įsteigtas 2002-07-01. Fondo apskaitos valiuta - eurais.

Su išsamesniais fondo investavimo rezultatais galite susipažinti adresu: <https://investavimarezultatai.allianz.lt/>. Pavyzdyje pateikti rezultatai gali skirtis nuo fondo investicijų gražos, atskaičius investicijų valdymo mokestį, kurią skelbiame savo interneto svetainėje dėl skirtingų skaičiavimų pagal teisės aktų reikalavimus.

Investicinio fondo pavadinimas: **Tarptautinis fondas**  
 Produkto pavadinimas: **Taupomasis investicinis gyvybės draudimas**  
 PID parengimo data: 2025-05-27

Jūs ketinate įsigyti produktą, kuris nėra paprastas ir kurį gali būti sudėtinga suprasti.

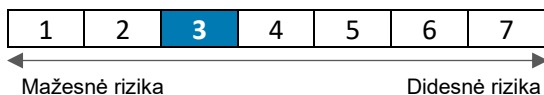
## Koks šis produktas?

Fondo tikslas – ilgalaikis kapitalo kaupimas. Ne mažiau kaip 70 proc. fondo lėšų investuojama į Europos Sąjungos ir/ar Ekonominio bendradarbiavimo ir plėtros organizacijai (ES/EBPO) priklausančių šalių rinkas. Į akcijas investuojama nuo 50 proc. iki 70 proc. fondo turto. Fondo lėšos investuojamos tiek tiesiogiai, tiek įsigyjant kolektyvinio investavimo subjektų vertybinius popierius. Investuojama į eurais, JAV doleriais ir kitomis pasaulio valiutomis nominuotus vertybinius popierius, todėl valiutų kursų svyravimai gali turėti įtakos fondo grąžai. Fondo grąža taip pat priklauso nuo situacijos finansų rinkose, palūkanų normų ir vertybinių popierių kainų, kurios nuolat kinta.

Fondas rekomenduojamas klientams, ketinantiems investuoti vidutiniam ar ilgam laikotarpiui arba toleruojantiems didesnius investicijų vertės svyravimus.

## Kokia yra rizika ir kokią grąžą galėčiau gauti?

### Rizikos rodiklis



Nustatant rizikos rodiklį, daroma prielaida, kad produktą laikysite 20 metų. Faktinė rizika gali labai skirtis, jei nutrauksite sutartį anksčiau laiko, todėl galite atgauti mažesnę sumą.

Suminis rizikos rodiklis parodo šio produkto rizikos lygį, palyginti su kitais produktais. Jis parodo, kiek tikėtina, kad dėl produkto bus patirta nuostolių dėl pokyčių rinkose arba dėl to, kad negalėsime jums sumokėti.

Šį produktą priskyrėme prie 3 iš 7 rizikos klasių, kur 3 yra nedidelė rizika. Tai reiškia, kad su būsimais veiklos rezultatais susiję nuostoliai gali būti gana nedideli ir mažai tikėtina, kad prastos rinkos sąlygos padarys poveikį mūsų gebėjimui jums sumokėti.

Fondo lėšos investuojamos eurais ir kitomis pasaulio valiutomis, todėl valiutų keitimo kursai turi įtakos fondo grąžai.

Šiam produktui nenumatyta jokia apsauga nuo būsimų rinkos veiklos rezultatų, todėl galite netekti dalies arba visos savo investuotos sumos. Jeigu negalėsime jums sumokėti jums priklausančios sumos, galite netekti visos investuotos sumos.

Investicijų rizika ir grąža priklauso nuo jūsų pasirinktų fondų. Kuo didesnė akcijų dalis fonde, tuo didesnė tikėtina fondo grąža ir tuo didesnė rizika.

### Veiklos rezultatų scenarijai

Pateikti skaičiai rodo visas paties produkto išlaidas. Šiais skaičiais neatsižvelgiama į jūsų asmeninę mokestinę padėtį, kuri taip pat gali turėti įtakos sumai, kurią atgausite. Tai, ką gausite už šį produktą, priklauso nuo būsimų rinkos rezultatų. Rinkos pokyčiai ateityje yra neišvengiami ir negali būti tiksliai prognozuojami.

Parodyti nepalankūs, nuosaikūs ir palankūs scenarijai yra pavyzdžiai, kuriose naudojami prasčiausi, viduriniai ir geriausi produkto veiklos rezultatai per pastaruosius 20 metų. Ateityje rinkos gali vystytis labai skirtingai.

Nepalankiausias scenarijus parodo, ką galėtumėte atgauti esant ekstremalioms rinkos sąlygomis.

Rekomenduojamas laikymo laikotarpis: 20 m. Investicijos pavyzdys: 1 000 EUR per metus Draudimo įmoka: 1 000 EUR per metus	Jeigu pasitraukiate po 1 metų	Jeigu pasitraukiate po 10 metų	Jeigu pasitraukiate po 20 metų
<b>Išgyvenimo scenarijai</b>			
Minimalus	Nėra minimalios garantuotos grąžos. Galite prarasti dalį ar visas investicijas.		
Nepalankiausias	Ką galite atgauti atskaičius išlaidas Metinė vidutinė grąža	610 EUR -39,38 proc.	6 480 EUR -8,07 proc.
Nepalankus	Ką galite atgauti atskaičius išlaidas Metinė vidutinė grąža	610 EUR -39,15 proc.	7 700 EUR -4,81 proc.
Nuosaikus	Ką galite atgauti atskaičius išlaidas Metinė vidutinė grąža	830 EUR -17,00 proc.	10 520 EUR 0,92 proc.
Palankus	Ką galite atgauti atskaičius išlaidas Metinė vidutinė grąža	970 EUR -3,14 proc.	12 220 EUR 3,62 proc.
Laikui bėgant investuota suma		1 000 EUR	10 000 EUR
<b>Mirties scenarijus</b>			
Mirtis	Ką gali atgauti jūsų naudos gavėjai atskaičius išlaidas	1 000 EUR	10 520 EUR
Laikui bėgant gauta draudimo įmokų suma		Netaikome	Netaikome

Šioje lentelėje parodyti pinigai, kuriuos galėtumėte atgauti per kitus 20 metų pagal įvairius scenarijus, darant prielaidą, kad investuojate 1 000 EUR per metus. Iš pateiktų scenarijų matyti, kokie galėtų būti jūsų investicijų veiklos rezultatai. Galite juos palyginti su kitų produktų scenarijais. Pateikti skaičiai rodo visas to paties produkto išlaidas taip pat apima jūsų konsultantui ar platintojui mokamas išlaidų sumas. Šiais skaičiais neatsižvelgiama į jūsų asmeninę mokestinę padėtį, kuri taip pat gali turėti įtakos sumai, kurią atgausite. Lietuvos Respublikos mokesčių teisės aktai gali turėti poveikio jūsų faktinei išmokai.

## Kokios yra išlaidos?

### Išlaidos per tam tikrą laikotarpį

Lentelėse parodytos sumos, išskaičiuojamos iš jūsų investicijų įvairioms išlaidoms padengti. Šios sumos priklauso nuo to, kiek investuojate, kiek laiko laikote produktą. Čia pateiktos sumos yra pavyzdžiai, pagrįsti investicijų pavyzdžio suma ir skirtingais galimais investavimo laikotarpiais.

**Darome šias prielaidas:**

- pirmaisiais metais atgausite sumą, kurią investavote (0 proc. metinės gražos); kitų laikymo laikotarpių atvejais darėme prielaidą, kad produkto pelningumas yra toks, kaip pagal nuosaikų scenarijų,
- investuojama 1 000 EUR per metus

Bendrašias neprofesionaliojo investuotojo patiriamas išlaidas sudaro investavimo galimybių ir kitų draudimo sutarties išlaidų derinys, šios išlaidos gali skirtis priklausomai nuo jūsų pasirinktų investavimo galimybių. Bendrašias išlaidas sudaro vienkartinės, einamosios ir papildomos išlaidos. Pateikiamos paties produkto sudėtinių išlaidų sumos per tris skirtingus laikymo laikotarpius. Skaičiai yra įvertiniai ir ateityje gali keistis.

	Jeigu pasitraukiate po 1 metų	Jeigu pasitraukiate po 10 metų	Jeigu pasitraukiate po 20 metų
<b>Bendrosios išlaidos</b>			
Draudimo sutarties	198 EUR	1 182 EUR	2 190 EUR
Investavimo galimybių	0 EUR	1 261 EUR	5 860 EUR
<b>Metinis išlaidų poveikis*</b>			
Draudimo sutarties	19,77 proc.	2,31 proc. kiekvienais metais	1,04 proc. kiekvienais metais
Investavimo galimybių	0 proc.	2,05 proc. kiekvienais metais	2,08 proc. kiekvienais metais

\*Tai parodo, kaip išlaidos kasmet sumažina jūsų gražą per laikymo laikotarpį. Pavyzdžiui, tai parodo, kad jeigu pasitrauksite rekomenduojamu laikymo laikotarpiu, numatoma, kad jūsų vidutinė metinė graža bus 4,53 proc. neatskaičius mokesčių ir 1,41 proc. atskaičius mokesčius.

**Išlaidų sudėtis**

Produktas yra orientuotas į lėšų kaupimą ir investavimą. Šiame skirsnyje pateiktos bendrosios išlaidos apima įmokų paskirstymo į fondų išlaidas, kurios yra atskaitomos iš sumokėtų įmokų, mėnesines draudimo liudijimo išlaidas, sutarties nutraukimo išlaidas (įtraukiamos į skaičiavimus lentelėje, kai sutartis nutraukiama po 1 ar 10 metų) bei atskaitymus už Apdraustojo mirties dėl nelaimingo atsitikimo riziką, kurie yra atskaitomi iš sukauptos vertės, fondų valdymo mokestį, kuris yra išskaičiuojamas apskaičiuojant fondo turto vertę, bei trečiųjų šalių taikomus su investavimu susijusius mokesčius, kuriuos nustato investicinių fondų tiekėjai, priklausomai nuo investuoto turto rūšies, dydžio ir kitų veiksnių.

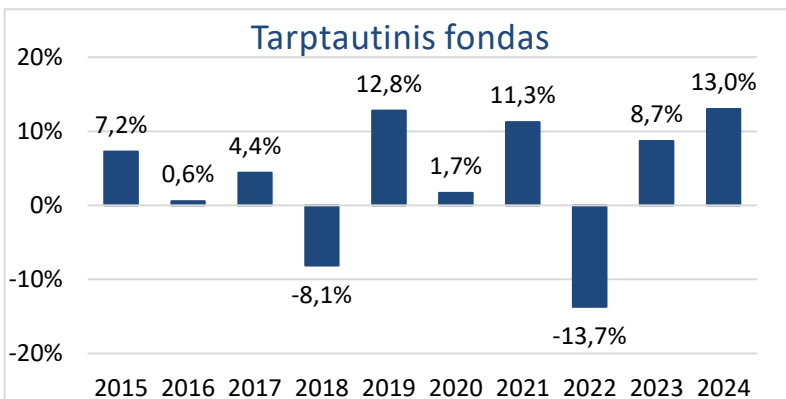
Skaičiavimai neapima išlaidų papildomoms draudimo apsaugoms, kurias galite rinktis pagal jūsų poreikius. Skaičiavimai neapima išlaidų, kurias galime taikyti, jei keisite sutarties sąlygas, jų dydžius rasite [www.allianz.lt](http://www.allianz.lt), skiltyje „Dokumentai“. Taip pat jūsų sutarties išlaidos priklausys nuo pasirinkto fondo, nes skiriasi fondų tikėtina investicijų graža ir fondų valdymo mokesčiai.

Toliau pateiktoje lentelėje rodomas įvairių rūšių išlaidų poveikis kiekvienais metais jūsų galimai investicijų gražai rekomenduojamo laikymo laikotarpio pabaigoje ir įvairių išlaidų kategorijų reikšmė.

<b>Vienkartinės investavimo arba pasitraukimo išlaidos</b>		Metinis išlaidų poveikis, jeigu pasitraukiate po rekomenduojamo laikymo laikotarpio
<b>Investavimo išlaidos</b>	Jos apima sutarties sudarymo atskaitymus, kurie sudaro 15 proc. nuo reguliarių draudimo įmokų pirmaisiais, antraisiais ir trečiaisiais draudimo metais.	0,27 proc.
<b>Pasitraukimo išlaidos</b>	Kitame stulpelyje nurodoma, kad pasitraukimo išlaidos netaikomos, nes jos netaikomos, jeigu produktą išlaikote iki rekomenduojamo laikymo laikotarpio pabaigos.	Netaikome
<b>Einamosios išlaidos patiriamos kiekvienais metais</b>		
<b>Tvarkymo mokesčiai ir kt. administracinės ar veiklos išlaidos</b>	Tai įvertis, kuris grindžiamas faktinėmis praėjusių metų išlaidomis. Į šias išlaidas patenka atskaitymai už gyvybės draudimo riziką, draudimo liudijimo išlaidas ir fondų valdymo mokestis.	Draudimo sutarties atveju 0,77 proc. Investavimo galimybių atveju 2,06 proc.
<b>Sandorių išlaidos</b>	0,02 proc. jūsų investicijų vertės per metus. Tai yra išlaidų, kurios patiriamos perkant ir parduodant pagrindines produkto investicijas, įvertis. Tikroji suma gali skirtis priklausomai nuo to, kiek perkame ir parduodame.	0,02 proc.
<b>Tam tikromis sąlygomis patiriamos papildomos išlaidos</b>		
<b>Veikos rezultatais grindžiami mokesčiai</b>	Šiam produktui veiklos rezultatais grindžiami mokesčiai netaikomi.	Netaikome

**Ankstesnės veiklos rezultatai**

Šioje diagramoje fondo veiklos rezultatai rodomi kaip procentinė metinių nuostolių arba pelno per pastaruosius 10 metų išraiška.



Ankstesnės veiklos rezultatai nėra patikimas būsimų veiklos rezultatų rodiklis. Ateityje rinkos gali vystytis labai skirtingai. Veiklos rezultatai gali padėti įvertinti, kaip fondas buvo valdomas praeityje.

Veiklos rezultatai rodomi atėmus investicijų valdymo ir biometrinės rizikos mokesčius. Į skaičiavimą neįtraukiami kiti administravimo ir pasitraukimo mokesčiai.

Tarptautinis fondas buvo įsteigtas 2001-11-05. Fondo apskaitos valiuta - eurais.

Su išsamesniais fondo investavimo rezultatais galite susipažinti adresu: <https://investavimarezultatai.allianz.lt/>. Pavyzdyje pateikti rezultatai gali skirtis nuo fondo investicijų gražos, atskaičius investicijų valdymo mokestį, kurią skelbiame savo interneto svetainėje dėl skirtingų skaičiavimų pagal teisės aktų reikalavimus.

Investicinio fondo pavadinimas: **Pasaulio akcijų fondas**  
 Produkto pavadinimas: **Taupomasis investicinis gyvybės draudimas**  
 PID parengimo data: 2025-05-27

Jūs ketinate įsigyti produktą, kuris nėra paprastas ir kurį gali būti sudėtinga suprasti.

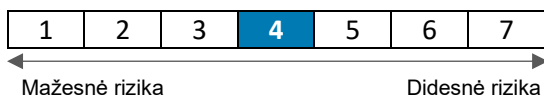
### Koks šis produktas?

Fondo tikslas – ilgalaikis kapitalo kaupimas. Ne mažiau kaip 70 proc. fondo lėšų investuojama į Europos Sąjungos ir/ar Ekonominio bendradarbiavimo ir plėtros organizacijai (ES/EBPO) priklausančių šalių rinkas. Į akcijas investuojama nuo 80 proc. iki 100 proc. fondo turto. Fondo lėšos investuojamos tiek tiesiogiai, tiek įsigyjant kolektyvinio investavimo subjektų vertybinius popierius. Investuojama į eurus, JAV dolerius ir kitomis pasaulio valiutomis nominuotus vertybinius popierius, todėl valiutų kursų svyravimai gali turėti įtakos fondo grąžai. Fondo grąža taip pat priklauso nuo situacijos finansų rinkose, palūkanų normų ir vertybinių popierių kainų, kurios nuolat kinta.

Fondas rekomenduojamas klientams ketinantiems investuoti ilgam laikotarpiui arba toleruojantiems didesnius investicijų vertės svyravimus.

### Kokia yra rizika ir kokią grąžą galėčiau gauti?

#### Rizikos rodiklis



Nustatant rizikos rodiklį, daroma prielaida, kad produktą laikysite 20 metų. Faktinė rizika gali labai skirtis, jei nutrauksite sutartį anksčiau laiko, todėl galite atgauti mažesnę sumą.

Suminis rizikos rodiklis parodo šio produkto rizikos lygį, palyginti su kitais produktais. Jis parodo, kiek tikėtina, kad dėl produkto bus patirta nuostolių dėl pokyčių rinkose arba dėl to, kad negalėsime jums sumokėti.

Šį produktą priskyrėme prie 4 iš 7 rizikos klasių, kur 4 yra vidutinė rizika. Tai reiškia, kad su būsimais veiklos rezultatais susiję nuostoliai gali būti vidutinio dydžio ir yra galimybė, kad prastos rinkos sąlygos padarys poveikį mūsų gebėjimui jums sumokėti.

Fondo lėšos investuojamos eurus ir kitomis pasaulio valiutomis, todėl valiutų keitimo kursai turi įtakos fondo grąžai.

Šiam produktui nenumatyta jokia apsauga nuo būsimų rinkos veiklos rezultatų, todėl galite netekti dalies arba visos savo investuotos sumos. Jeigu negalėsime jums sumokėti jums priklausančios sumos, galite netekti visos investuotos sumos.

Investicijų rizika ir grąža priklauso nuo jūsų pasirinktų fondų. Kuo didesnė akcijų dalis fonde, tuo didesnė tikėtina fondo grąža ir tuo didesnė rizika.

### Veiklos rezultatų scenarijai

Pateikti skaičiai rodo visas paties produkto išlaidas. Šiais skaičiais neatsižvelgiama į jūsų asmeninę mokestinę padėtį kuri taip pat gali turėti įtakos sumai, kurią atgausite. Tai, ką gausite už šį produktą, priklauso nuo būsimų rinkos rezultatų. Rinkos pokyčiai ateityje yra neaiškūs ir negali būti tiksliai prognozuojami.

Parodyti nepalankūs, nuosaikūs ir palankūs scenarijai yra pavyzdžiai, kuriose naudojami prasčiausi, viduriniai ir geriausi produkto veiklos rezultatai per pastaruosius 20 metų. Ateityje rinkos gali vystytis labai skirtingai.

Nepalankiausias scenarijus parodo, ką galėtumėte atgauti esant ekstremalioms rinkos sąlygomis.

Rekomenduojamas laikymo laikotarpis: 20 m. Investicijos pavyzdys: 1 000 EUR per metus Draudimo įmoka: 1 000 EUR per metus		Jeigu pasitraukiate po 1 metų	Jeigu pasitraukiate po 10 metų	Jeigu pasitraukiate po 20 metų
<b>Išgyvenimo scenarijai</b>				
Minimalus	Nėra minimalios garantuotos grąžos. Galite prarasti dalį ar visas investicijas.			
Nepalankiausias	Ką galite atgauti atskaičius išlaidas Metinė vidutinė grąža	510 EUR -49,16 proc.	5 480 EUR -11,31 proc.	9 360 EUR -7,96 proc.
Nepalankus	Ką galite atgauti atskaičius išlaidas Metinė vidutinė grąža	510 EUR -49,16 proc.	6 780 EUR -7,21 proc.	16 920 EUR -1,62 proc.
Nuosaikus	Ką galite atgauti atskaičius išlaidas Metinė vidutinė grąža	830 EUR -16,63 proc.	10 620 EUR 1,09 proc.	24 640 EUR 1,95 proc.
Palankus	Ką galite atgauti atskaičius išlaidas Metinė vidutinė grąža	1 060 EUR 5,97 proc.	13 850 EUR 5,85 proc.	27 700 EUR 3,01 proc.
Laikui bėgant investuota suma		1 000 EUR	10 000 EUR	20 000 EUR
<b>Mirties scenarijus</b>				
Mirtis	Ką gali atgauti jūsų naudos gavėjai atskaičius išlaidas	1 000 EUR	10 620 EUR	24 640 EUR
Laikui bėgant gauta draudimo įmokų suma		Netaikome	Netaikome	Netaikome

Šioje lentelėje parodyti pinigai, kuriuos galėtumėte atgauti per kitus 20 metų pagal įvairius scenarijus, darant prielaidą, kad investuojate 1 000 EUR per metus. Iš pateiktų scenarijų matyti, kokie galėtų būti jūsų investicijų veiklos rezultatai. Galite juos palyginti su kitų produktų scenarijais. Pateikti skaičiai rodo visas to paties produkto išlaidas taip pat apima jūsų konsultantui ar platintojui mokamas išlaidų sumas. Šiais skaičiais neatsižvelgiama į jūsų asmeninę mokestinę padėtį, kuri taip pat gali turėti įtakos sumai, kurią atgausite. Lietuvos Respublikos mokesčių teisės aktai gali turėti poveikio jūsų faktinei išmokai.

### Kokios yra išlaidos?

#### Išlaidos per tam tikrą laikotarpį

Lentelėse parodytos sumos, išskaičiuojamos iš jūsų investicijų įvairioms išlaidoms padengti. Šios sumos priklauso nuo to, kiek investuojate, kiek laiko laikote produktą. Čia pateiktos sumos yra pavyzdžiai, pagrįsti investicijų pavyzdžio suma ir skirtingais galimais investavimo laikotarpiais.

### Darome šias prielaidas:

- pirmaisiais metais atgausite sumą, kurią investavote (0 proc. metinės gražos); kitų laikymo laikotarpių atvejais darėme prielaidą, kad produkto pelningumas yra toks, kaip pagal nuosaikų scenarijų,
- investuojama 1 000 EUR per metus

Bendras neprofesionaliojo investuotojo patiriamas išlaidas sudaro investavimo galimybių ir kitų draudimo sutarties išlaidų derinys, šios išlaidos gali skirtis priklausomai nuo jūsų pasirinktų investavimo galimybių. Bendras išlaidas sudaro vienkartinės, einamosios ir papildomos išlaidos. Pateikiamos paties produkto sudėtinių išlaidų sumos per tris skirtingus laikymo laikotarpius. Skaičiai yra įvertiniai ir ateityje gali keistis.

	Jeigu pasitraukiate po 1 metų	Jeigu pasitraukiate po 10 metų	Jeigu pasitraukiate po 20 metų
<b>Bendrosios išlaidos</b>			
Draudimo sutarties	198 EUR	1 185 EUR	2 225 EUR
Investavimo galimybių	0 EUR	1 565 EUR	7 852 EUR
<b>Metinis išlaidų poveikis*</b>			
Draudimo sutarties	19,77 proc.	2,31 proc. kiekvienais metais	1,05 proc. kiekvienais metais
Investavimo galimybių	0 proc.	2,49 proc. kiekvienais metais	2,51 proc. kiekvienais metais

\*Tai parodo, kaip išlaidos kasmet sumažina jūsų gražą per laikymo laikotarpį. Pavyzdžiui, tai parodo, kad jeigu pasitrauksite rekomenduojamu laikymo laikotarpiu, numatoma, kad jūsų vidutinė metinė graža bus 5,50 proc. neatskaičius mokesčių ir 1,95 proc. atskaičius mokesčius.

### Išlaidų sudėtis

Produktas yra orientuotas į lėšų kaupimą ir investavimą. Šiame skirsnyje pateiktos bendrosios išlaidos apima įmokų paskirstymo į fondą išlaidas, kurios yra atskaitomos iš sumokėtų įmokų, mėnesines draudimo liudijimo išlaidas, sutarties nutraukimo išlaidas (itraukiamos į skaičiavimus lentelėje, kai sutartis nutraukiama po 1 ar 10 metų) bei atskaitymus už Apdraustojo mirties dėl nelaimingo atsitikimo riziką, kurie yra atskaitomi iš sukauptos vertės, fondų valdymo mokesčių, kuris yra išskaičiuojamas apskaičiuojant fondo turto vertę, bei trečiųjų šalių taikomus su investavimu susijusius mokesčius, kuriuos nustato investicinių fondų tiekėjai, priklausomai nuo investuoto turto rūšies, dydžio ir kitų veiksnių.

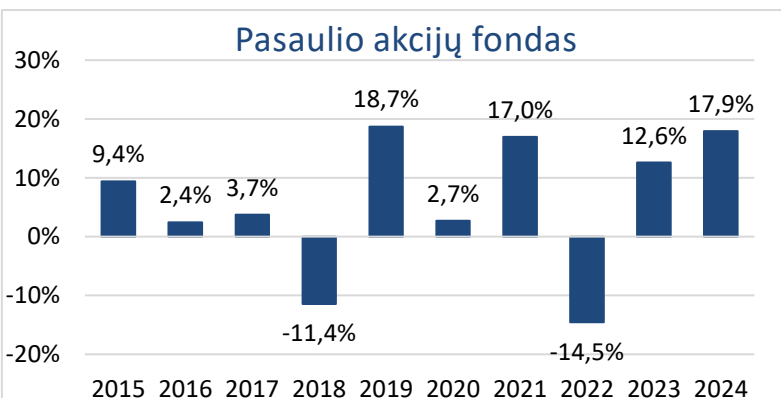
Skaičiavimai neapima išlaidų papildomoms draudimo apsaugoms, kurias galite rinktis pagal jūsų poreikius. Skaičiavimai neapima išlaidų, kurias galime taikyti, jei keisite sutarties sąlygas, jų dydžius rasite [www.allianz.lt](http://www.allianz.lt), skiltyje „Dokumentai“. Taip pat jūsų sutarties išlaidos priklausys nuo pasirinkto fondo, nes skiriasi fondų tikėtina investicijų graža ir fondų valdymo mokesčiai.

Toliau pateiktoje lentelėje rodomas įvairių rūšių išlaidų poveikis kiekvienais metais jūsų galimai investicijų gražai rekomenduojamo laikymo laikotarpio pabaigoje ir įvairių išlaidų kategorijų reikšmė.

Vienkartinės investavimo arba pasitraukimo išlaidos		Metinis išlaidų poveikis, jeigu pasitraukiate po rekomenduojamo laikymo laikotarpio
<b>Investavimo išlaidos</b>	Jos apima sutarties sudarymo atskaitymus, kurie sudaro 15 proc. nuo reguliarių draudimo įmokų pirmaisiais, antraisiais ir trečiaisiais draudimo metais.	0,28 proc.
<b>Pasitraukimo išlaidos</b>	Kitame stulpelyje nurodoma, kad pasitraukimo išlaidos netaikomos, nes jos netaikomos, jeigu produktą išlaikote iki rekomenduojamo laikymo laikotarpio pabaigos.	Netaikome
<b>Einamosios išlaidos patiriamos kiekvienais metais</b>		
<b>Tvarkymo mokesčiai ir kt. administracinės ar veiklos išlaidos</b>	Tai įvertis, kuris grindžiamas faktinėmis praėjusių metų išlaidomis. Į šias išlaidas patenka atskaitymai už gyvybės draudimo riziką, draudimo liudijimo išlaidos ir fondų valdymo mokesčiai.	Draudimo sutarties atveju 0,77 proc. Investavimo galimybių atveju 2,50 proc.
<b>Sandorių išlaidos</b>	0,01 proc. jūsų investicijų vertės per metus. Tai yra išlaidų, kurios patiriamos perkant ir parduodant pagrindines produkto investicijas, įvertis. Tikroji suma gali skirtis priklausomai nuo to, kiek perkame ir parduodame.	0,01 proc.
<b>Tam tikromis sąlygomis patiriamos papildomos išlaidos</b>		
<b>Veikos rezultatais grindžiami mokesčiai</b>	Šiam produktui veiklos rezultatais grindžiami mokesčiai netaikomi.	Netaikome

### Ankstesnės veiklos rezultatai

Šioje diagramoje fondo veiklos rezultatai rodomi kaip procentinė metinių nuostolių arba pelno per pastaruosius 10 metų išraiška.



Ankstesnės veiklos rezultatai nėra patikimas būsimų veiklos rezultatų rodiklis. Ateityje rinkos gali vystytis labai skirtingai. Veiklos rezultatai gali padėti įvertinti, kaip fondas buvo valdomas praeityje.

Veiklos rezultatai rodomi atėmus investicijų valdymo ir biometrinės rizikos mokesčius. Į skaičiavimą neįtraukiami kiti administravimo ir pasitraukimo mokesčiai.

Pasaulio akcijų fondas buvo įsteigtas 2006-12-18. Fondo apskaitos valiuta - eurais.

Su išsamesniais fondo investavimo rezultatais galite susipažinti adresu: <https://investavimorezultatai.allianz.lt/>. Pavyzdyje pateikti rezultatai gali skirtis nuo fondo investicijų gražos, atskaičius investicijų valdymo mokesčių, kurią skelbiame savo interneto svetainėje dėl skirtingų skaičiavimų pagal teisės aktų reikalavimus.