

Tikslas

Šiame dokumente pateikiama pagrindinė informacija apie šį investicinį produktą. Tai nėra rinkodaros medžiaga. Pateikti šią informaciją reikalaujama pagal teisės aktus, siekiant padėti jums suprasti šio produkto pobūdį, riziką, išlaidas, galimą pelną bei nuostolius ir padėti jį palyginti su kitais produktais.

Produktas

Produkto pavadinimas:	VIP pensinis draudimas
Produkto teikėjo pavadinimas:	Allianz Lietuva gyvybės draudimas UAB
Grupės, kuriai priklausome, pavadinimas:	Allianz grupė
Produkto teikėjo interneto svetainė:	www.allianz.lt
Dėl papildomos informacijos prašome kreiptis telefonu:	+370 5 269 0169
Produkto teikėjo kompetentinga institucija PID klausimais:	Lietuvos bankas
PID parengimo data:	2026-05-13
PID įsigaliojimo data:	2026-06-01

Jūs ketinate įsigyti produktą, kuris nėra paprastas ir kurį gali būti sudėtinga suprasti.

Koks šis produktas?

Rūšis: Draudimo principu pagrįstas investicinis produktas **Teisinė forma:** Draudimas **Terminas:** 50 metų

Tikslai

Produkto tikslas – reguliariai taupyti ir kaupti kapitalą mokant didesnes periodines įmokas ir/ar papildomas investicines įmokas bei užsitikrinti finansinę paramą nelaimės atveju. Jei pageidaujate, galite pasirinkti papildomus draudimo objektus, nurodytus dalyje „Draudimo išmokos ir išlaidos“. Jūsų sukaupta vertė priklausys nuo draudimo apsaugos apimties, draudimo įmokų dydžio, atskaitymų už draudimo riziką, sutarties galiojimo laikotarpio, gyvybės draudimo investicinių fondų investavimo rezultatų. Priklausomai nuo jūsų tolerancijos investavimo rizikai, galite pasirinkti vieną ar kelis iš keturių fondų: Vietinį strateginį fondą, Eurofondą, Tarptautinį fondą ar Pasaulio akcijų fondą. Pasirinktus fondus vėliau galite keisti. Fondų lėšos investuojamos atsižvelgiant į konkretaus fondo investavimo strategiją. Daugiausia investuojama į išsivysčiusių šalių rinkas, t.y. Europos Sąjungos ir / ar Ekonominio bendradarbiavimo ir plėtros organizacijai (ES/EBPO) priklausančių šalių rinkas, tiek tiesiogiai, tiek įsigyjant kolektyvinio investavimo subjekto vertybinius popierius. Investuojama į eurus, JAV dolerius ir kitomis valiutomis nominuotus vertybinius popierius, todėl valiutų kursų svyravimai turi įtakos investicijų grąžai.

Jūsų investicijų grąža priklausys nuo pasirinktų fondų, juose esančių vertybinių popierių vertės, kuri finansų rinkose nuolat kinta, bei investavimo laikotarpio. Paprastai, kuo ilgesnis investavimo laikotarpis, tuo didesnė tikėtina investicijų grąža. Per ilgą laikotarpį tikėtinas pelningumas iš akcijų paprastai yra didesnis už tikėtiną pelningumą iš obligacijų. Tačiau kuo didesnis tikėtinas pelningumas, tuo didesnė investicijų vertės svyravimų rizika. Obligacijų pelningumas priklauso nuo obligacijos leidėjo finansinės ir bendros ekonominės situacijos, centrinio banko politikos ir kitų veiksnių. Akcijų pelningumą daugiausiai lemia įmonių veiklos rezultatai, bendra ekonominė situacija, verslo ir vartotojų lūkesčiai bei kiti veiksniai.

Numatomas neprofesionalus investuotojas

Produktas skirtas klientui, kuris siekia reguliariai taupyti papildomas lėšas pensijai, vaikų išsilavinimui ar kitam tikslui ir kuriam reikalinga minimali draudimo apsauga. Produktas tinka klientui, kuris neketina atsiimti sukauptos vertės trumpu laikotarpiu ir geba prisiimti galimus investicijų nuostolius. Tinka tiek patyrusiam, tiek su investavimu susijusios patirties ar profesinių žinių neturinčiam investuotojui. Produkto investavimo rizikos lygis priklauso nuo kliento pasirinktų fondų. Informaciją apie kiekvieną fondą rasite Informacijos apie investicinį fondą dokumente, taip pat interneto svetainėje www.allianz.lt, skiltyje „Dokumentai“.

Draudimo išmokos ir išlaidos

Apdraustojo mirties atveju išmokėsime investicinę vertę, jei buvo mokamos investicinės įmokos, ir sumą, didesnę iš dviejų: sumokėtų periodinių draudimo įmokų sumą, atėmus atskaitymus už Draudimą nuo nelaimingų atsitikimų „Būk atsargus“, jei toks pasirinktas, ir išmokėtas draudimo liudijimo vertės dalis, arba draudimo liudijimo vertę. Jei pasirinksite papildomą draudimo objektą - Apdraustojo mirtis dėl nelaimingo atsitikimo, tuomet mirties dėl nelaimingo atsitikimo atveju išmokėsime dvigubą draudimo liudijimo vertę, jei Apdraustasis nelaimingo atsitikimo, dėl kurio jis mirė, metu buvo ne vyresnis kaip 69 metų amžiaus. Tuomet draudimo suma Apdraustojo mirties atveju nėra mokama. Išmokų vertė nurodyta Informacijos apie investicinį fondą dokumento skirsnyje „Kokia yra rizika ir kokią grąžą galėčiau gauti?“

Draudimo išmoką įvykus draudžiamajam įvykiui, įtrauktam į Draudimo nuo nelaimingų atsitikimų „Būk atsargus“ Išmokų lentelę, apskaičiuosime pagal pasirinktą draudimo sumą ir lentelėje nurodytą procentą. Pasitraukimo vertė, išmokama pasibaigus ar nutraukus draudimo sutartį, yra lygi investicinei vertei ir draudimo liudijimo vertei. Jeigu sutartis nutraukiama per pirmus 11 metų, taikomos sutarties nutraukimo išlaidos, kurios yra lygios 2 proc. draudimo liudijimo vertės, bet ne daugiau nei 50 eurų.

Įmokos gali būti mokamos kartą per mėnesį, ketvirtį, pusmetį ar metus. Toliau pateikti skaičiavimai yra iliustracinio pobūdžio, pateikti su prielaida, kad Apdraustasis sutarties sudarymo dieną yra 35 metų vyras ir investuoja 1 000 EUR per metus. Vidutiniškai, 96,25 proc. metinės įmokos yra investuojama į pasirinktą fondą.

Draudimo sutartis sudaroma 50 metų laikotarpiui. **Draudėjui – fiziniui asmeniui nutraukus sutartį per 30 dienų nuo momento, kai jis buvo informuotas apie jos sudarymą, grąžinsime sumokėtų periodinių ir investicinių draudimo įmokų sumą.** Allianz Lietuva gyvybės draudimas UAB (toliau – Allianz) turi teisę vienašališkai nutraukti draudimo sutartį, jei jūs iš esmės pažeistumėte draudimo sutarties sąlygas; jei draudimo rizikos sustabdymas dėl periodinės draudimo įmokos nesumokėjimo tęsiasi ilgiau negu šešis mėnesius; jei po draudimo sutarties sudarymo nustatoma, kad prieš sudarydami sutartį neatskleidėte draudimo įmonei esminės informacijos, pateikėte melagingą ar neteisingą informaciją arba kitaip ją iškreipėte, kitais draudimo taisyklėse nurodytais atvejais. Draudimo taisyklės galite rasti www.allianz.lt, skiltyje „Dokumentai“.

Toliau pateiktoje lentelėje rodomas įvairių rūšių išlaidų poveikis kiekvienais metais jūsų galimai investicijų gražai rekomenduojamo laikymo laikotarpio pabaigoje ir įvairių išlaidų kategorijų reikšmė.

Vienkartinės investavimo arba pasitraukimo išlaidos		Metinis išlaidų poveikis, jeigu pasitraukiate po rekomenduojamo laikymo laikotarpio
Investavimo išlaidos	Jos apima sutarties sudarymo atskaitymus, kurie sudaro 8 proc. nuo reguliarių draudimo įmokų pirmaisiais, antraisiais ir trečiaisiais draudimo metais.	0,14 – 0,15 proc.
Pasitraukimo išlaidos	Kitame stulpelyje nurodoma, kad pasitraukimo išlaidos netaikomos, nes jos netaikomos, jeigu produktą išlaikote iki rekomenduojamo laikymo laikotarpio pabaigos.	Netaikome
Einamosios išlaidos patiriamos kiekvienais metais		
Tvarkymo mokesčiai ir kt. administracinės ar veiklos išlaidos	Tai įvertis, kuris grindžiamas faktinėmis praėjusių metų išlaidomis. Į šias išlaidas patenka atskaitymai už gyvybės draudimo riziką, draudimo liudijimo išlaidos ir fondų valdymo mokesčiai.	Draudimo sutarties atveju 0,48 – 0,50 proc. Investavimo galimybių atveju 1,22 – 2,68 proc.
Sandorių išlaidos	0,00 - 0,04 proc. jūsų investicijų vertės per metus. Tai yra išlaidų, kurios patiriamos perkant ir parduodant pagrindines produkto investicijas, įvertis. Tikroji suma gali skirtis priklausomai nuo to, kiek perkame ir parduodame.	0,00 - 0,04 proc.
Tam tikromis sąlygomis patiriamos papildomos išlaidos		
Veikos rezultatais grindžiami mokesčiai	Šiam produktui veiklos rezultatais grindžiami mokesčiai netaikomi.	Netaikome

Kiek laiko turėčiau jį laikyti ir ar galiu pinigus pasiimti anksčiau?

Rekomenduojamas laikymo laikotarpis: 20 metų

„VIP pensinis draudimas“ skirtas ilgalaikiam investavimui. Sutartis sudaroma 50 metų. Rekomenduojamas 20 metų laikymo laikotarpis nustatytas įvertinus vidutinį Apdraustojų amžių sudarant sutartį ir laikotarpį, likusį iki išankstinės senatvės pensijos amžiaus, t.y. anksčiausio tikėtino laikotarpio, kai ilgalaikio taupymo produkte sukauptos lėšos gali būti reikalingos papildomai pensijai ar kitiems gyvenimo poreikiams. Taip pat rekomenduojamas laikotarpis įvertintas atsižvelgiant į ilgalaikį taupymą investuojant į akcijas ir obligacijas bei siekiant sumažinti svyravimų finansų rinkose riziką trumpuoju ir vidutiniu laikotarpiu. Kuo ilgiau laikysite investicijas, tuo mažesnę įtaką akcijų ir obligacijų kainų svyravimai darys jūsų investicijų vertei.

Jums nutraukus draudimo sutartį, išmokėsime jums investicinę vertę ir draudimo liudijimo vertę, išskaičiavę draudimo sutarties nutraukimo išlaidas. Jums išmokėdami dalį draudimo liudijimo vertės nepasibaigus draudimo sutarties galiojimui, išskaičiuosime nustatyto dydžio išlaidas. Jums išmokėdami dalį investicinės vertės nepasibaigus draudimo sutarties galiojimui, išskaičiuosime nustatyto dydžio investicinės vertės išmokėjimo dalimis išlaidas. Informacija apie išlaidas ir mokesčių atsiimant investicijas anksčiau laiko poveikis gražai, esant skirtingiems laikymo laikotarpiams, nurodyti skirsnyje „Kokios yra išlaidos?“

Kaip galima pateikti skundą?

Turėdami skundų dėl paslaugų kokybės ar jus aptarnavusio darbuotojo elgesio, pirmiausia susisiekite telefonu +370 5 269 0169. Jei šis veiksmas nepadėjo sprendžiant jūsų problemą, pateikite rašytinį skundą. Ją atsiųskite adresu Allianz Lietuva gyvybės draudimas UAB, Lviso g. 25, 09320 Vilnius, el. pristatymo dėžutės adresu 111744827, faksu +370 5 269 0269, per savitarnos svetainę www.mano.allianz.lt, el. paštu info@allianz.lt arba pateikite bet kuriame mūsų skyriuje arba biure, kurių sąrašą rasite www.allianz.lt. Skundas turi būti įskaitomai parašytas lietuvių, anglų arba rusų kalba, jame turi būti nurodytas pareiškėjo vardas, pavardė ar juridinio asmens pavadinimas, pareiškėjo adresas, atstovaujancio asmens vardas ir pavardė, jei skundas teikiamas per atstovą, nurodomos pažeistos asmens teisės arba teisėti interesai bei aiškiai ir konkrečiai apibrėžti pareiškėjo reikalavimai. Jei skundą teikia pareiškėjo atstovas, prie skundo turi būti pridėtas įgaliojimus patvirtinantis dokumentas. Detalią informaciją apie skundų nagrinėjimą rasite www.allianz.lt, skiltyje „Skundų nagrinėjimo tvarka“.

Kita svarbi informacija

Ankstesnės veiklos rezultatai pateikiami žemiau, prie kiekvieno fondo Informacijoje apie investicinį fondą.

Prieš sudarydami sutartį jums išaiškinsime ir įteiksime šiuos dokumentus: gyvybės draudimo pasiūlymą-skaiciuoklę, draudimo taisykles, Kliento vadovą ir Pagrindinės informacijos dokumentą. Sutarties galiojimo metu jums teiksime metines draudimo sutarties ataskaitas. Savo sutartis galėsite stebėti mūsų klientų savitarnos svetainėje. Mūsų interneto svetainėje pateikiame fondų investavimo strategijas, fondų vienetų kainas, fondų turto ataskaitas, informaciją apie taikomus atskaitymų dydžius, draudimo išmokų mokėjimo ir apmokestinimo tvarką ir kitą svarbią informaciją.

Tvarumo rizika – aplinkos, socialinis ar valdymo įvykis ar situacija, kuris (-i), jei įvyktų, galėtų padaryti realų ar galimą reikšmingą neigiamą poveikį investicijų vertei. Tvarumo rizikos, kaip ir kitos investicijoms būdingos rizikos, yra vertinamos ir integruojamos į Allianz investicinių sprendimų priėmimo procesą. Gyvybės draudimo investiciniai fondai yra klasifikuojami pagal Reglamento (ES) 2019/2088 6 straipsnį. Šie fondai neskaitina aplinkos ar socialinių ypatumų ir neturi tvaraus investavimo tikslo. Su šiuo finansiniu produktu susijusiomis investicijomis neatsižvelgiama į ES aplinkos atžvilgiu tvarios ekonominės veiklos kriterijus.

Gyvybės draudimo investiciniai fondai neatsižvelgia į pagrindinį neigiamą investicinių sprendimų poveikį tvarumo veiksniams produkto lygmeniu. Allianz įmonės lygmeniu vertina ir atskleidžia pagrindinio neigiamo poveikio rodiklius pagal Reglamento (ES) 2019/2088 4 straipsnį, tačiau šie rodikliai nėra integruoti į fondų investavimo sprendimus ar portfelijų sudarymą.

Išsamesnę informaciją apie tai, kaip Allianz integruoja tvarumo riziką į investavimo sprendimus bei kaip vertinamas galimas tvarumo rizikos poveikis investicijų gražai, galite rasti Allianz Tvarumo politikoje, paskelbtoje interneto svetainėje www.allianz.lt, skiltyje „Tvarumo politika“.

Investicinio fondo pavadinimas: **Vietinis strateginis fondas**
 Produkto pavadinimas: **VIP pensinis draudimas**
 PID parengimo data: 2026-05-13
 Jūs ketinate įsigyti produktą, kuris nėra paprastas ir kurį gali būti sudėtinga suprasti.

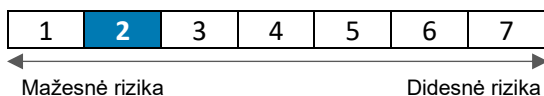
Koks šis produktas?

Fondo tikslas – ilgalaikis kapitalo kaupimas. Didžioji fondo lėšų dalis investuojama į Europos regiono aktyvus ir ne mažiau kaip 70 proc. fondo lėšų investuojama į Europos Sąjungos ir/ar Ekonominio bendradarbiavimo ir plėtros organizacijai (ES/EBPO) priklausančių šalių rinkas. Į akcijas investuojama nuo 0 proc. iki 20 proc. fondo turto. Fondo lėšos investuojamos tiek tiesiogiai, tiek įsigyjant kolektyvinio investavimo subjektų vertybinius popierius. Investuojama į eurus, JAV dolerius ir kitomis pasaulio valiutomis nominuotus vertybinius popierius, todėl valiutų kursų svyravimai gali turėti įtakos fondo grąžai. Fondo grąža taip pat priklauso nuo situacijos finansų rinkose, palūkanų normų ir vertybinių popierių kainų, kurios nuolat kinta.

Fondas rekomenduojamas klientams ketinantiems investuoti trumpesniam ar vidutiniam laikotarpiui arba toleruojantiems nedidelius investicijų vertės svyravimus.

Kokia yra rizika ir kokią grąžą galėčiau gauti?

Rizikos rodiklis



Nustatant rizikos rodiklį, daroma prielaida, kad produktą laikysite 20 metų. Faktinė rizika gali labai skirtis, jei nutrauksite sutartį anksčiau laiko, todėl galite atgauti mažesnę sumą.

Suminis rizikos rodiklis parodo šio produkto rizikos lygį, palyginti su kitais produktais. Jis parodo, kiek tikėtina, kad dėl produkto bus patirta nuostolių dėl pokyčių rinkose arba dėl to, kad negalėsime jums sumokėti.

Šį produktą priskyrėme prie 2 iš 7 rizikos klasių, kur 2 yra maža rizika. Tai reiškia, kad su būsimais veiklos rezultatais susiję nuostoliai gali būti nedideli ir labai mažai tikėtina, kad prastos rinkos sąlygos padarys poveikį mūsų gebėjimui jums sumokėti.

Fondo lėšos gali būti investuojamos kitomis valiutomis nei euras, todėl valiutų keitimo kursai gali turėti įtakos fondo grąžai.

Šiam produktui nenumatyta jokia apsauga nuo būsimų rinkos veiklos rezultatų, todėl galite netekti dalies arba visos savo investuotos sumos. Jeigu negalėsime jums sumokėti jums priklausančios sumos, galite netekti visos investuotos sumos.

Investicijų rizika ir grąža priklauso nuo jūsų pasirinktų fondų. Kuo didesnė akcijų dalis fonde, tuo didesnė tikėtina fondo grąža ir tuo didesnė rizika.

Veiklos rezultatų scenarijai

Pateikti skaičiai rodo visas paties produkto išlaidas. Šiais skaičiais neatsižvelgiama į jūsų asmeninę mokestinę padėtį, kuri taip pat gali turėti įtakos sumai, kurią atgausite. Tai, ką gausite už šį produktą, priklauso nuo būsimų rinkos rezultatų. Rinkos pokyčiai ateityje yra neaiškūs ir negali būti tiksliai prognozuojami.

Parodyti nepalankūs, nuosaikūs ir palankūs scenarijai yra pavyzdžiai, kuriose naudojami prasčiausi, vidutiniai ir geriausi produkto veiklos rezultatai per pastaruosius 20 metų. Ateityje rinkos gali vystytis labai skirtingai.

Nepalankiausias scenarijus parodo, ką galėtumėte atgauti esant ekstremalioms rinkos sąlygomis.

Rekomenduojamas laikymo laikotarpis: 20 m. Investicijos pavyzdys: 1 000 EUR per metus Draudimo įmoka: 1 000 EUR per metus		Jeigu pasitraukiate po 1 metų	Jeigu pasitraukiate po 10 metų	Jeigu pasitraukiate po 20 metų
Išgyvenimo scenarijai				
Minimalus	Nėra minimalios garantuotos grąžos. Galite prarasti dalį ar visas investicijas.			
Nepalankiausias	Ką galite atgauti atskaičius išlaidas Metinė vidutinė grąža	770 EUR -23,11 proc.	8 530 EUR -2,91 proc.	16 840 EUR -1,67 proc.
Nepalankus	Ką galite atgauti atskaičius išlaidas Metinė vidutinė grąža	770 EUR -23,11 proc.	9 040 EUR -1,84 proc.	18 420 EUR -0,79 proc.
Nuosaikus	Ką galite atgauti atskaičius išlaidas Metinė vidutinė grąža	900 EUR -10,11 proc.	11 880 EUR 3,11 proc.	24 540 EUR 1,91 proc.
Palankus	Ką galite atgauti atskaičius išlaidas Metinė vidutinė grąža	1 060 EUR 6,04 proc.	12 330 EUR 3,77 proc.	28 650 EUR 3,31 proc.
Laikui bėgant investuota suma		1 000 EUR	10 000 EUR	20 000 EUR
Mirties scenarijus				
Mirtis	Ką gali atgauti jūsų naudos gavėjai atskaičius išlaidas	1 000 EUR	11 880 EUR	24 540 EUR
Laikui bėgant gauta draudimo įmokų suma		Netaikome	Netaikome	Netaikome

Šioje lentelėje parodyti pinigai, kuriuos galėtumėte atgauti per kitus 20 metų pagal įvairius scenarijus, darant prielaidą, kad investuojate 1 000 EUR per metus. Iš pateiktų scenarijų matyti, kokie galėtų būti jūsų investicijų veiklos rezultatai. Galite juos palyginti su kitų produktų scenarijais. Pateikti skaičiai rodo visas to paties produkto išlaidas taip pat apima jūsų konsultantui ar platintojui mokamas išlaidų sumas. Šiais skaičiais neatsižvelgiama į jūsų asmeninę mokestinę padėtį, kuri taip pat gali turėti įtakos sumai, kurią atgausite. Lietuvos Respublikos mokesčių teisės aktai gali turėti poveikio jūsų faktinei išmokai.

Kokios yra išlaidos?

Išlaidos per tam tikrą laikotarpį

Lentelėse parodytos sumos, išskaičiuojamos iš jūsų investicijų įvairioms išlaidoms padengti. Šios sumos priklauso nuo to, kiek investuojate, kiek laiko laikote produktą. Čia pateiktos sumos yra pavyzdžiai, pagrįsti investicijų pavyzdžio suma ir skirtingais galimais investavimo laikotarpiais.

Darome šias prielaidas:

- pirmaisiais metais atgausite sumą, kurią investavote (0 proc. metinės gražos); kitų laikymo laikotarpių atvejais darėme prielaidą, kad produkto pelningumas yra toks, kaip pagal nuosaikų scenarijų,
- investuojama 1 000 EUR per metus

Bendras neprofesionaliojo investuotojo patiriamas išlaidas sudaro investavimo galimybių ir kitų draudimo sutarties išlaidų derinys, šios išlaidos gali skirtis priklausomai nuo jūsų pasirinktų investavimo galimybių. Bendras išlaidas sudaro vienkartinės, einamosios ir papildomos išlaidos. Pateikiamos paties produkto sudėtinųjų išlaidų sumos per tris skirtingus laikymo laikotarpius. Skaičiai yra įverčiai ir ateityje gali keistis.

	Jeigu pasitraukiate po 1 metų	Jeigu pasitraukiate po 10 metų	Jeigu pasitraukiate po 20 metų
Bendrosios išlaidos			
Draudimo sutarties	128 EUR	800 EUR	1 350 EUR
Investavimo galimybių	0 EUR	848 EUR	3 533 EUR
Metinis išlaidų poveikis*			
Draudimo sutarties	12,78 proc.	1,50 proc. kiekvienais metais	0,64 proc. kiekvienais metais
Investavimo galimybių	0 proc.	1,23 proc. kiekvienais metais	1,26 proc. kiekvienais metais

*Tai parodo, kaip išlaidos kasmet sumažina jūsų gražą per laikymo laikotarpį. Pavyzdžiui, tai parodo, kad jeigu pasitrauksite rekomenduojamu laikymo laikotarpiu, numatoma, kad jūsų vidutinė metinė graža bus 3,81 proc. neatskaičius mokesčių ir 1,91 proc. atskaičius mokesčius.

Išlaidų sudėtis

Produktas yra orientuotas į lėšų kaupimą ir investavimą. Šiame skirsnyje pateiktos bendrosios išlaidos apima įmokų paskirstymo į fondą išlaidas, kurios yra atskaitomos iš sumokėtų įmokų, mėnesines draudimo liudijimo ir sutarties nutraukimo išlaidas (jei taikomos), kurios yra atskaitomos iš sukauptos vertės, fondų valdymo mokesčių, kuris yra išskaičiuojamas apskaičiuojant fondo turto vertę, bei trečiųjų šalių taikomus su investavimu susijusius mokesčius, kuriuos nustato investicinių fondų tiekėjai, priklausomai nuo investuoto turto rūšies, dydžio ir kitų veiksnių.

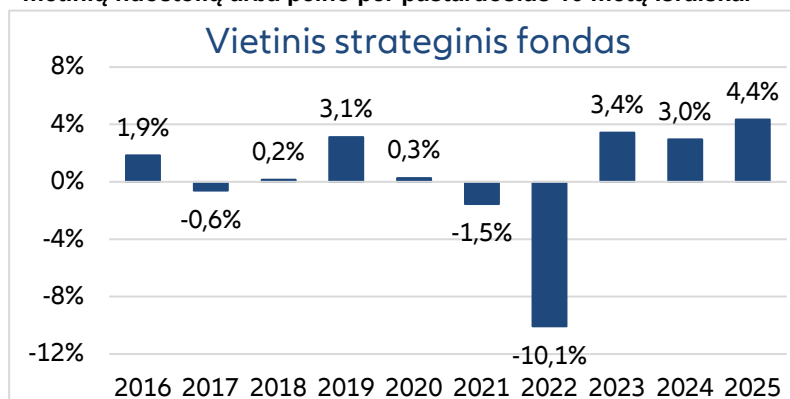
Skaičiavimai neapima išlaidų papildomoms draudimo apsaugoms, kurias galite rinktis pagal jūsų poreikius. Skaičiavimai neapima išlaidų, kurias galime taikyti, jei keisite sutarties sąlygas, jų dydžius rasite www.allianz.lt, skiltyje „Dokumentai“. Taip pat jūsų sutarties išlaidos priklausys nuo pasirinkto fondo, nes skiriasi fondų tikėtina investicijų graža ir fondų valdymo mokesčiai.

Toliau pateiktoje lentelėje rodomas įvairių rūšių išlaidų poveikis kiekvienais metais jūsų galimai investicijų gražai rekomenduojamo laikymo laikotarpio pabaigoje ir įvairių išlaidų kategorijų reikšmė.

Vienkartinės investavimo arba pasitraukimo išlaidos		Metinis išlaidų poveikis, jeigu pasitraukiate po rekomenduojamo laikymo laikotarpio
Investavimo išlaidos	Jos apima sutarties sudarymo atskaitymus, kurie sudaro 8 proc. nuo reguliarių draudimo įmokų pirmaisiais, antraisiais ir trečiaisiais draudimo metais.	0,14 proc.
Pasitraukimo išlaidos	Kitame stulpelyje nurodoma, kad pasitraukimo išlaidos netaikomos, nes jos netaikomos, jeigu produktą išlaikote iki rekomenduojamo laikymo laikotarpio pabaigos.	Netaikome
Einamosios išlaidos patiriamos kiekvienais metais		
Tvarkymo mokesčiai ir kt. administracinės ar veiklos išlaidos	Tai įvertis, kuris grindžiamas faktinėmis praėjusių metų išlaidomis. Į šias išlaidas patenka atskaitymai už gyvybės draudimo riziką, draudimo liudijimo išlaidos ir fondų valdymo mokesčiai.	Draudimo sutarties atveju 0,50 proc. Investavimo galimybių atveju 1,22 proc.
Sandorių išlaidos	0,04 proc. jūsų investicijų vertės per metus. Tai yra išlaidų, kurios patiriamos perkant ir parduodant pagrindines produkto investicijas, įvertis. Tikroji suma gali skirtis priklausomai nuo to, kiek perkame ir parduodame.	0,04 proc.
Tam tikromis sąlygomis patiriamos papildomos išlaidos		
Veikos rezultatais grindžiami mokesčiai	Šiam produktui veiklos rezultatais grindžiami mokesčiai netaikomi.	Netaikome

Ankstesnės veiklos rezultatai

Šioje diagramoje fondo veiklos rezultatai rodomi kaip procentinė metinių nuostolių arba pelno per pastaruosius 10 metų išraiška.



Ankstesnės veiklos rezultatai nėra patikimas būsimų veiklos rezultatų rodiklis. Ateityje rinkos gali vystytis labai skirtingai. Veiklos rezultatai gali padėti įvertinti, kaip fondas buvo valdomas praeityje.

Veiklos rezultatai rodomi atėmus investicijų valdymo ir biometrinės rizikos mokesčius. Į skaičiavimą neįtraukiami kiti administravimo ir pasitraukimo mokesčiai.

Vietinis strateginis fondas buvo įsteigtas 2001-11-05. Fondo apskaitos valiuta – eurais.

Su išsamesniais fondo investavimo rezultatais galite susipažinti adresu: <https://investavimorezultatai.allianz.lt/>. Pavyzdyje pateikti rezultatai gali skirtis nuo fondo investicijų gražos, atskaičius investicijų valdymo mokesčių, kurią skelbiame savo interneto svetainėje dėl skirtingų skaičiavimų pagal teisės aktų reikalavimus.

Investicinio fondo pavadinimas: **Eurofondas**
 Produkto pavadinimas: **VIP pensinis draudimas**
 PID parengimo data: **2026-05-13**

Jūs ketinate įsigyti produktą, kuris nėra paprastas ir kurį gali būti sudėtinga suprasti.

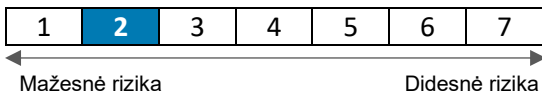
Koks šis produktas?

Fondo tikslas – ilgalaikis kapitalo kaupimas. Ne mažiau kaip 70 proc. fondo lėšų investuojama į Europos Sąjungos ir/ar Ekonominio bendradarbiavimo ir plėtros organizacijai (ES/EBPO) priklausančių šalių rinkas. Į akcijas investuojama nuo 20 proc. iki 40 proc. fondo turto. Fondo lėšos investuojamos tiek tiesiogiai, tiek įsigyjant kolektyvinio investavimo subjektų vertybinius popierius. Didžioji fondo lėšų dalis investuojama į aktyvus, nominuotus eurus, tačiau valiutų kursų svyravimai gali turėti įtakos fondo grąžai. Fondo grąža taip pat priklauso nuo situacijos finansų rinkose, palūkanų normų ir vertybinių popierių kainų, kurios nuolat kinta.

Fondas rekomenduojamas klientams, ketinantiems investuoti trumpesniai ar vidutiniam laikotarpiui arba toleruojantiems vidutinius investicijų vertės svyravimus.

Kokia yra rizika ir kokią grąžą galėčiau gauti?

Rizikos rodiklis



Nustatant rizikos rodiklį, daroma prielaida, kad produktą laikysite 20 metų. Faktinė rizika gali labai skirtis, jei nutrauksite sutartį anksčiau laiko, todėl galite atgauti mažesnę sumą.

Suminis rizikos rodiklis parodo šio produkto rizikos lygį, palyginti su kitais produktais. Jis parodo, kiek tikėtina, kad dėl produkto bus patirta nuostolių dėl pokyčių rinkose arba dėl to, kad negalėsime jums sumokėti.

Šį produktą priskyrėme prie 2 iš 7 rizikos klasių, kur 2 yra maža rizika. Tai reiškia, kad su būsimais veiklos rezultatais susiję nuostoliai gali būti nedideli ir labai mažai tikėtina, kad prastos rinkos sąlygos padarys poveikį mūsų gebėjimui jums sumokėti.

Fondo lėšos gali būti investuojamos kitomis valiutomis nei euras, todėl valiutų keitimo kursai gali turėti įtakos fondo grąžai.

Šiam produktui nenumatyta jokia apsauga nuo būsimų rinkos veiklos rezultatų, todėl galite netekti dalies arba visos savo investuotos sumos. Jeigu negalėsime jums sumokėti jums priklausančios sumos, galite netekti visos investuotos sumos.

Investicijų rizika ir grąža priklauso nuo jūsų pasirinktų fondų. Kuo didesnė akcijų dalis fonde, tuo didesnė tikėtina fondo grąža ir tuo didesnė rizika.

Veiklos rezultatų scenarijai

Pateikti skaičiai rodo visas paties produkto išlaidas. Šiais skaičiais neatsižvelgiama į jūsų asmeninę mokestinę padėtį, kuri taip pat gali turėti įtakos sumai, kurią atgausite. Tai, ką gausite už šį produktą, priklauso nuo būsimų rinkos rezultatų. Rinkos pokyčiai ateityje yra neaiškūs ir negali būti tiksliai prognozuojami.

Parodyti nepalankūs, nuosaikūs ir palankūs scenarijai yra pavyzdžiai, kuriose naudojami prasčiausi, vidutiniai ir geriausi produkto veiklos rezultatai per pastaruosius 20 metų. Ateityje rinkos gali vystytis labai skirtingai.

Nepalankiausias scenarijus parodo, ką galėtumėte atgauti esant ekstremalioms rinkos sąlygomis.

Rekomenduojamas laikymo laikotarpis: 20 m. Investicijos pavyzdys: 1 000 EUR per metus Draudimo įmoka: 1 000 EUR per metus		Jeigu pasitraukiate po 1 metų	Jeigu pasitraukiate po 10 metų	Jeigu pasitraukiate po 20 metų
Išgyvenimo scenarijai				
Minimalus	Nėra minimalios garantuotos grąžos. Galite prarasti dalį ar visas investicijas.			
Nepalankiausias	Ką galite atgauti atskaičius išlaidas Metinė vidutinė grąža	620 EUR -38,35 proc.	7 700 EUR -4,82 proc.	14 650 EUR -3,07 proc.
Nepalankus	Ką galite atgauti atskaičius išlaidas Metinė vidutinė grąža	620 EUR -38,35 proc.	9 050 EUR -1,82 proc.	19 060 EUR -0,46 proc.
Nuosaikus	Ką galite atgauti atskaičius išlaidas Metinė vidutinė grąža	910 EUR -9,22 proc.	10 540 EUR 0,95 proc.	24 190 EUR 1,78 proc.
Palankus	Ką galite atgauti atskaičius išlaidas Metinė vidutinė grąža	1 070 EUR 7,33 proc.	11 750 EUR 2,92 proc.	25 420 EUR 2,23 proc.
Laikui bėgant investuota suma		1 000 EUR	10 000 EUR	20 000 EUR
Mirties scenarijus				
Mirtis	Ką gali atgauti jūsų naudos gavėjai atskaičius išlaidas	1 000 EUR	10 540 EUR	24 190 EUR
Laikui bėgant gauta draudimo įmokų suma		Netaikome	Netaikome	Netaikome

Šioje lentelėje parodyti pinigai, kuriuos galėtumėte atgauti per kitus 20 metų pagal įvairius scenarijus, darant prielaidą, kad investuojate 1 000 EUR per metus. Iš pateiktų scenarijų matyti, kokie galėtų būti jūsų investicijų veiklos rezultatai. Galite juos palyginti su kitų produktų scenarijais. Pateikti skaičiai rodo visas to paties produkto išlaidas taip pat apima jūsų konsultantui ar platintojui mokamas išlaidų sumas. Šiais skaičiais neatsižvelgiama į jūsų asmeninę mokestinę padėtį, kuri taip pat gali turėti įtakos sumai, kurią atgausite. Lietuvos Respublikos mokesčių teisės aktai gali turėti poveikio jūsų faktinei išmokai.

Kokios yra išlaidos?

Išlaidos per tam tikrą laikotarpį

Lentelėse parodytos sumos, išskaičiuojamos iš jūsų investicijų įvairioms išlaidoms padengti. Šios sumos priklauso nuo to, kiek investuojate, kiek laiko laikote produktą. Čia pateiktos sumos yra pavyzdžiai, pagrįsti investicijų pavyzdžio suma ir skirtingais galimais investavimo laikotarpiais.

Darome šias prielaidas:

- pirmaisiais metais atgausite sumą, kurią investavote (0 proc. metinės grąžos); kitų laikymo laikotarpių atvejais darėme prielaidą, kad produkto pelningumas yra toks, kaip pagal nuosaikų scenarijų,
- investuojama 1 000 EUR per metus

Bendras neprofesionaliojo investuotojo patiriamas išlaidas sudaro investavimo galimybių ir kitų draudimo sutarties išlaidų derinys, šios išlaidos gali skirtis priklausomai nuo jūsų pasirinktų investavimo galimybių. Bendras išlaidas sudaro vienkartinės, einamosios ir papildomos išlaidos. Pateikiamos paties produkto sudėtinių išlaidų sumos per tris skirtingus laikymo laikotarpius. Skaičiai yra įverčiai ir ateityje gali keistis.

	Jeigu pasitraukiate po 1 metų	Jeigu pasitraukiate po 10 metų	Jeigu pasitraukiate po 20 metų
Bendrosios išlaidos			
Draudimo sutarties	128 EUR	800 EUR	1 350 EUR
Investavimo galimybių	0 EUR	1 182 EUR	5 746 EUR
Metinis išlaidų poveikis*			
Draudimo sutarties	12,78 proc.	1,50 proc. kiekvienais metais	0,64 proc. kiekvienais metais
Investavimo galimybių	0 proc.	1,92 proc. kiekvienais metais	1,93 proc. kiekvienais metais

*Tai parodo, kaip išlaidos kasmet sumažina jūsų grąžą per laikymo laikotarpį. Pavyzdžiui, tai parodo, kad jeigu pasitrauksite rekomenduojamu laikymo laikotarpiu, numatoma, kad jūsų vidutinė metinė grąža bus 4,35 proc. neatskaičius mokesčių ir 1,78 proc. atskaičius mokesčius.

Išlaidų sudėtis

Produktas yra orientuotas į lėšų kaupimą ir investavimą. Šiame skirsnyje pateikiamos bendrosios išlaidos apima įmokų paskirstymo į fondą išlaidas, kurios yra atskaitomos iš sumokėtų įmokų, mėnesines draudimo liudijimo ir sutarties nutraukimo išlaidas (jei taikomos), kurios yra atskaitomos iš sukauptos vertės, fondų valdymo mokesčių, kuris yra išskaičiuojamas apskaičiuojant fondo turto vertę, bei trečiųjų šalių taikomus su investavimu susijusius mokesčius, kuriuos nustato investicinių fondų tiekėjai, priklausomai nuo investuoto turto rūšies, dydžio ir kitų veiksnių.

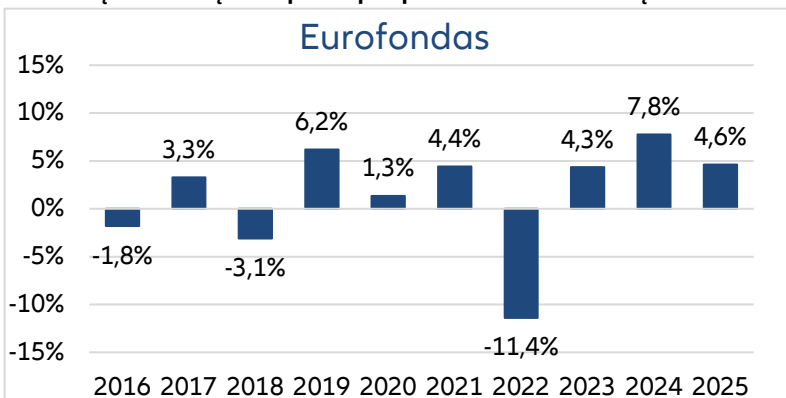
Skaičiavimai neapima išlaidų papildomoms draudimo apsaugoms, kurias galite rinktis pagal jūsų poreikius. Skaičiavimai neapima išlaidų, kurias galime taikyti, jei keisite sutarties sąlygas, jų dydžius rasite www.allianz.lt, skiltyje „Dokumentai“. Taip pat jūsų sutarties išlaidos priklausys nuo pasirinkto fondo, nes skiriasi fondų tikėtina investicijų grąža ir fondų valdymo mokesčiai.

Toliau pateiktoje lentelėje rodomas įvairių rūšių išlaidų poveikis kiekvienais metais jūsų galimai investicijų grąžai rekomenduojamo laikymo laikotarpio pabaigoje ir įvairių išlaidų kategorijų reikšmė.

Vienkartinės investavimo arba pasitraukimo išlaidos		Metinis išlaidų poveikis, jeigu pasitraukiate po rekomenduojamo laikymo laikotarpio
Investavimo išlaidos	Jos apima sutarties sudarymo atskaitymus, kurie sudaro 8 proc. nuo reguliarių draudimo įmokų pirmaisiais, antraisiais ir trečiaisiais draudimo metais.	0,14 proc.
Pasitraukimo išlaidos	Kitame stulpelyje nurodoma, kad pasitraukimo išlaidos netaikomos, nes jos netaikomos, jeigu produktą išlaikote iki rekomenduojamo laikymo laikotarpio pabaigos.	Netaikome
Einamosios išlaidos patiriamos kiekvienais metais		
Tvarkymo mokesčiai ir kt. administracinės ar veiklos išlaidos	Tai įvertis, kuris grindžiamas faktinėmis praėjusių metų išlaidomis. Į šias išlaidas patenka atskaitymai už gyvybės draudimo riziką, draudimo liudijimo išlaidos ir fondų valdymo mokesčiai.	Draudimo sutarties atveju 0,50 proc. Investavimo galimybių atveju 1,92 proc.
Sandorių išlaidos	0,01 proc. jūsų investicijų vertės per metus. Tai yra išlaidų, kurios patiriamos perkant ir parduodant pagrindines produkto investicijas, įvertis. Tikroji suma gali skirtis priklausomai nuo to, kiek perkame ir parduodame.	0,01 proc.
Tam tikromis sąlygomis patiriamos papildomos išlaidos		
Veikos rezultatais grindžiami mokesčiai	Šiam produktui veiklos rezultatais grindžiami mokesčiai netaikomi.	Netaikome

Ankstesnės veiklos rezultatai

Šioje diagramoje fondo veiklos rezultatai rodomi kaip procentinė metinių nuostolių arba pelno per pastaruosius 10 metų išraiška.



Ankstesnės veiklos rezultatai nėra patikimas būsimų veiklos rezultatų rodiklis. Ateityje rinkos gali vystytis labai skirtingai. Veiklos rezultatai gali padėti įvertinti, kaip fondas buvo valdomas praeityje.

Veiklos rezultatai rodomi atėmus investicijų valdymo ir biometrinės rizikos mokesčius. Į skaičiavimą neįtraukiami kiti administravimo ir pasitraukimo mokesčiai.

Eurofondas buvo įsteigtas 2002-07-01. Fondo apskaitos valiuta - eurai.

Su išsamesniais fondo investavimo rezultatais galite susipažinti adresu: <https://investavimorezultatai.allianz.lt/>. Pavyzdyje pateikti rezultatai gali skirtis nuo fondo investicijų grąžos, atskaičius investicijų valdymo mokesčių, kurią skelbiame savo interneto svetainėje dėl skirtingų skaičiavimų pagal teisės aktų reikalavimus.

Investicinio fondo pavadinimas: **Tarptautinis fondas**
 Produkto pavadinimas: **VIP pensinis draudimas**
 PID parengimo data: 2026-05-13

Jūs ketinate įsigyti produktą, kuris nėra paprastas ir kurį gali būti sudėtinga suprasti.

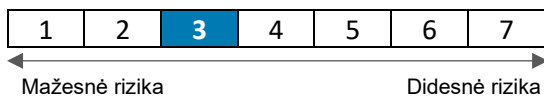
Koks šis produktas?

Fondo tikslas – ilgalaikis kapitalo kaupimas. Ne mažiau kaip 70 proc. fondo lėšų investuojama į Europos Sąjungos ir/ar Ekonominio bendradarbiavimo ir plėtros organizacijai (ES/EBPO) priklausančių šalių rinkas. Į akcijas investuojama nuo 50 proc. iki 70 proc. fondo turto. Fondo lėšos investuojamos tiek tiesiogiai, tiek įsigyjant kolektyvinio investavimo subjektų vertybinius popierius. Investuojama į eurais, JAV doleriais ir kitomis pasaulio valiutomis nominuotus vertybinius popierius, todėl valiutų kursų svyravimai gali turėti įtakos fondo grąžai. Fondo grąža taip pat priklauso nuo situacijos finansų rinkose, palūkanų normų ir vertybinių popierių kainų, kurios nuolat kinta.

Fondas rekomenduojamas klientams, ketinantiems investuoti vidutiniam ar ilgam laikotarpiui arba toleruojantiems didesnius investicijų vertės svyravimus.

Kokia yra rizika ir kokią grąžą galėčiau gauti?

Rizikos rodiklis



Nustatant rizikos rodiklį, daroma prielaida, kad produktą laikysite 20 metų. Faktinė rizika gali labai skirtis, jei nutrauksite sutartį anksčiau laiko, todėl galite atgauti mažesnę sumą.

Suminis rizikos rodiklis parodo šio produkto rizikos lygį, palyginti su kitais produktais. Jis parodo, kiek tikėtina, kad dėl produkto bus patirta nuostolių dėl pokyčių rinkose arba dėl to, kad negalėsime jums sumokėti.

Šį produktą priskyrėme prie 3 iš 7 rizikos klasių, kur 3 yra nedidelė rizika. Tai reiškia, kad su būsimais veiklos rezultatais susiję nuostoliai gali būti gana nedideli ir mažai tikėtina, kad prastos rinkos sąlygos padarys poveikį mūsų gebėjimui jums sumokėti.

Fondo lėšos investuojamos eurais ir kitomis pasaulio valiutomis, todėl valiutų keitimo kursai turi įtakos fondo grąžai.

Šiam produktui nenumatyta jokia apsauga nuo būsimų rinkos veiklos rezultatų, todėl galite netekti dalies arba visos investuotos sumos. Jeigu negalėsime jums sumokėti jums priklausančios sumos, galite netekti visos investuotos sumos.

Investicijų rizika ir grąža priklauso nuo jūsų pasirinktų fondų. Kuo didesnė akcijų dalis fonde, tuo didesnė tikėtina fondo grąža ir tuo didesnė rizika.

Veiklos rezultatų scenarijai

Pateikti skaičiai rodo visas paties produkto išlaidas. Šiais skaičiais neatsižvelgiama į jūsų asmeninę mokestinę padėtį kuri taip pat gali turėti įtakos sumai, kurią atgausite. Tai, ką gausite už šį produktą, priklauso nuo būsimų rinkos rezultatų. Rinkos pokyčiai ateityje yra neaiškūs ir negali būti tiksliai prognozuojami.

Parodyti nepalankūs, nuosaikūs ir palankūs scenarijai yra pavyzdžiai, kuriose naudojami prasčiausi, vidutiniai ir geriausi produkto veiklos rezultatai per pastaruosius 20 metų. Ateityje rinkos gali vystytis labai skirtingai.

Nepalankiausias scenarijus parodo, ką galėtumėte atgauti esant ekstremalioms rinkos sąlygomis.

Rekomenduojamas laikymo laikotarpis: 20 m. Investicijos pavyzdys: 1 000 EUR per metus Draudimo įmoka: 1 000 EUR per metus		Jeigu pasitraukiate po 1 metų	Jeigu pasitraukiate po 10 metų	Jeigu pasitraukiate po 20 metų
Išgyvenimo scenarijai				
Minimalus	Nėra minimalios garantuotos grąžos. Galite prarasti dalį ar visas investicijas.			
Nepalankiausias	Ką galite atgauti atskaičius išlaidas Metinė vidutinė grąža	620 EUR -37,52 proc.	6 460 EUR -8,13 proc.	11 530 EUR -5,60 proc.
Nepalankus	Ką galite atgauti atskaičius išlaidas Metinė vidutinė grąža	660 EUR -33,82 proc.	8 380 EUR -3,24 proc.	19 080 EUR -0,45 proc.
Nuosaikus	Ką galite atgauti atskaičius išlaidas Metinė vidutinė grąža	910 EUR -9,44 proc.	10 990 EUR 1,71 proc.	25 450 EUR 2,24 proc.
Palankus	Ką galite atgauti atskaičius išlaidas Metinė vidutinė grąža	1 050 EUR 5,28 proc.	12 790 EUR 4,43 proc.	27 420 EUR 2,92 proc.
Laikui bėgant investuota suma		1 000 EUR	10 000 EUR	20 000 EUR
Mirties scenarijus				
Mirtis	Ką gali atgauti jūsų naudos gavėjai atskaičius išlaidas	1 000 EUR	10 990 EUR	25 450 EUR
Laikui bėgant gauta draudimo įmokų suma		Netaikome	Netaikome	Netaikome

Šioje lentelėje parodyti pinigai, kuriuos galėtumėte atgauti per kitus 20 metų pagal įvairius scenarijus, darant prielaidą, kad investuojate 1 000 EUR per metus. Iš pateiktų scenarijų matyti, kokie galėtų būti jūsų investicijų veiklos rezultatai. Galite juos palyginti su kitų produktų scenarijais. Pateikti skaičiai rodo visas to paties produkto išlaidas taip pat apima jūsų konsultantui ar platintojui mokamas išlaidų sumas. Šiais skaičiais neatsižvelgiama į jūsų asmeninę mokestinę padėtį, kuri taip pat gali turėti įtakos sumai, kurią atgausite. Lietuvos Respublikos mokesčių teisės aktai gali turėti poveikio jūsų faktinei išmokai.

Kokios yra išlaidos?

Išlaidos per tam tikrą laikotarpį

Lentelėse parodytos sumos, išskaičiuojamos iš jūsų investicijų įvairioms išlaidoms padengti. Šios sumos priklauso nuo to, kiek investuojate, kiek laiko laikote produktą. Čia pateiktos sumos yra pavyzdžiai, pagrįsti investicijų pavyzdžio suma ir skirtingais galimais investavimo laikotarpiais.

Darome šias prielaidas:

- pirmaisiais metais atgausite sumą, kurią investavote (0 proc. metinės grąžos); kitų laikymo laikotarpių atvejais darėme prielaidą, kad produkto pelningumas yra toks, kaip pagal nuosaikų scenarijų,
- investuojama 1 000 EUR per metus

Bendrasias neprofesionaliojo investuotojo patiriamas išlaidas sudaro investavimo galimybių ir kitų draudimo sutarties išlaidų derinys, šios išlaidos gali skirtis priklausomai nuo jūsų pasirinktų investavimo galimybių. Bendrasias išlaidas sudaro vienkartinės, einamosios ir papildomos išlaidos. Pateikiamos paties produkto sudėtinųjų išlaidų sumos per tris skirtingus laikymo laikotarpius. Skaičiai yra įverčiai ir ateityje gali keistis.

	Jeigu pasitraukiate po 1 metų	Jeigu pasitraukiate po 10 metų	Jeigu pasitraukiate po 20 metų
Bendrosios išlaidos			
Draudimo sutarties	128 EUR	800 EUR	1 350 EUR
Investavimo galimybių	0 EUR	1 458 EUR	7 237 EUR
Metinis išlaidų poveikis*			
Draudimo sutarties	12,78 proc.	1,50 proc. kiekvienais metais	0,64 proc. kiekvienais metais
Investavimo galimybių	0 proc.	2,24 proc. kiekvienais metais	2,24 proc. kiekvienais metais

*Tai parodo, kaip išlaidos kasmet sumažina jūsų grąžą per laikymo laikotarpį. Pavyzdžiui, tai parodo, kad jeigu pasitrauksite rekomenduojamu laikymo laikotarpiu, numatoma, kad jūsų vidutinė metinė grąža bus 5,12 proc. neatskaičius mokesčių ir 2,24 proc. atskaičius mokesčius.

Išlaidų sudėtis

Produktas yra orientuotas į lėšų kaupimą ir investavimą. Šiame skirsnyje pateikiamos bendrosios išlaidos apima įmokų paskirstymo į fondą išlaidas, kurios yra atskaitomos iš sumokėtų įmokų, mėnesines draudimo liudijimo ir sutarties nutraukimo išlaidas (jei taikomos), kurios yra atskaitomos iš sukauptos vertės, fondų valdymo mokesčių, kuris yra išskaičiuojamas apskaičiuojant fondo turto vertę, bei trečiųjų šalių taikomus su investavimu susijusius mokesčius, kuriuos nustato investicinių fondų tiekėjai, priklausomai nuo investuoto turto rūšies, dydžio ir kitų veiksnių.

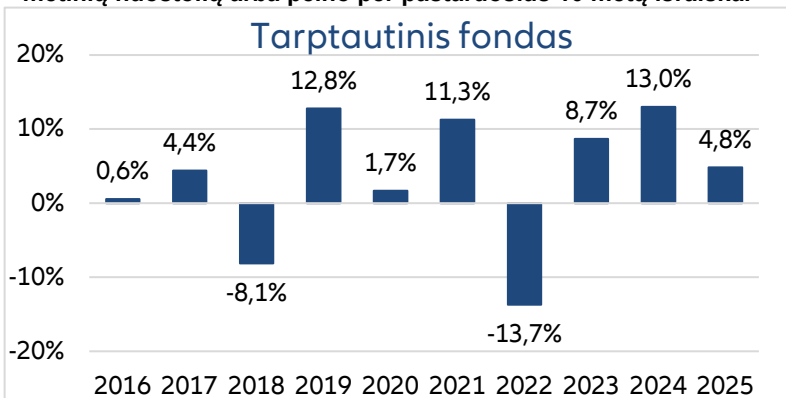
Skaičiavimai neapima išlaidų papildomoms draudimo apsaugoms, kurias galite rinktis pagal jūsų poreikius. Skaičiavimai neapima išlaidų, kurias galime taikyti, jei keisite sutarties sąlygas, jų dydžius rasite www.allianz.lt, skiltyje „Dokumentai“. Taip pat jūsų sutarties išlaidos priklausys nuo pasirinkto fondo, nes skiriasi fondų tikėtina investicijų grąža ir fondų valdymo mokesčiai.

Toliau pateiktoje lentelėje rodomas įvairių rūšių išlaidų poveikis kiekvienais metais jūsų galimai investicijų grąžai rekomenduojamo laikymo laikotarpio pabaigoje ir įvairių išlaidų kategorijų reikšmė.

Vienkartinės investavimo arba pasitraukimo išlaidos		Metinis išlaidų poveikis, jeigu pasitraukiate po rekomenduojamo laikymo laikotarpio
Investavimo išlaidos	Jos apima sutarties sudarymo atskaitymus, kurie sudaro 8 proc. nuo reguliarių draudimo įmokų pirmaisiais, antraisiais ir trečiaisiais draudimo metais.	0,15 proc.
Pasitraukimo išlaidos	Kitame stulpelyje nurodoma, kad pasitraukimo išlaidos netaikomos, nes jos netaikomos, jeigu produktą išlaikote iki rekomenduojamo laikymo laikotarpio pabaigos.	Netaikome
Einamosios išlaidos patiriamos kiekvienais metais		
Tvarkymo mokesčiai ir kt. administracinės ar veiklos išlaidos	Tai įvertis, kuris grindžiamas faktinėmis praėjusių metų išlaidomis. Į šias išlaidas patenka atskaitymai už gyvybės draudimo riziką, draudimo liudijimo išlaidos ir fondų valdymo mokesčiai.	Draudimo sutarties atveju 0,49 proc. Investavimo galimybių atveju 2,23 proc.
Sandorių išlaidos	0,01 proc. jūsų investicijų vertės per metus. Tai yra išlaidų, kurios patiriamos perkant ir parduodant pagrindines produkto investicijas, įvertis. Tikroji suma gali skirtis priklausomai nuo to, kiek perkame ir parduodame.	0,01 proc.
Tam tikromis sąlygomis patiriamos papildomos išlaidos		
Veikos rezultatais grindžiami mokesčiai	Šiam produktui veiklos rezultatais grindžiami mokesčiai netaikomi.	Netaikome

Ankstesnės veiklos rezultatai

Šioje diagramoje fondo veiklos rezultatai rodomi kaip procentinė metinių nuostolių arba pelno per pastaruosius 10 metų išraiška.



Ankstesnės veiklos rezultatai nėra patikimas būsimų veiklos rezultatų rodiklis. Ateityje rinkos gali vystytis labai skirtingai. Veiklos rezultatai gali padėti įvertinti, kaip fondas buvo valdomas praeityje.

Veiklos rezultatai rodomi atėmus investicijų valdymo ir biometrinės rizikos mokesčius. Į skaičiavimą neįtraukiami kiti administravimo ir pasitraukimo mokesčiai.

Tarptautinis fondas buvo įsteigtas 2001-11-05. Fondo apskaitos valiuta - eurais.

Su išsamesniais fondo investavimo rezultatais galite susipažinti adresu: <https://investavimorezultatai.allianz.lt/>. Pavyzdyje pateikti rezultatai gali skirtis nuo fondo investicijų grąžos, atskaičius investicijų valdymo mokesčių, kurią skelbiame savo interneto svetainėje dėl skirtingų skaičiavimų pagal teisės aktų reikalavimus.

Investicinio fondo pavadinimas: **Pasaulio akcijų fondas**

Produkto pavadinimas: **VIP pensinis draudimas**

PID parengimo data: 2026-05-13

Jūs ketinate įsigyti produktą, kuris nėra paprastas ir kurį gali būti sudėtinga suprasti.

Koks šis produktas?

Fondo tikslas – ilgalaikis kapitalo kaupimas. Ne mažiau kaip 70 proc. fondo lėšų investuojama į Europos Sąjungos ir/ar Ekonominio bendradarbiavimo ir plėtros organizacijai (ES/EBPO) priklausančių šalių rinkas. Į akcijas investuojama nuo 80 proc. iki 100 proc. fondo turto. Fondo lėšos investuojamos tiek tiesiogiai, tiek įsigyjant kolektyvinio investavimo subjektų vertybinius popierius. Investuojama į eurus, JAV dolerius ir kitomis pasaulio valiutomis nominuotus vertybinius popierius, todėl valiutų kursų svyravimai gali turėti įtakos fondo grąžai. Fondo grąža taip pat priklauso nuo situacijos finansų rinkose, palūkanų normų ir vertybinių popierių kainų, kurios nuolat kinta.

Fondas rekomenduojamas klientams ketinantiems investuoti ilgam laikotarpiui arba toleruojantiems didesnius investicijų vertės svyravimus.

Kokia yra rizika ir kokią grąžą galėčiau gauti?

Rizikos rodiklis



Nustatant rizikos rodiklį, daroma prielaida, kad produktą laikysite 20 metų. Faktinė rizika gali labai skirtis, jei nutrauksite sutartį anksčiau laiko, todėl galite atgauti mažesnę sumą.

Suminis rizikos rodiklis parodo šio produkto rizikos lygį, palyginti su kitais produktais. Jis parodo, kiek tikėtina, kad dėl produkto bus patirta nuostolių dėl pokyčių rinkose arba dėl to, kad negalėsime jums sumokėti.

Šį produktą priskyrėme prie 4 iš 7 rizikos klasių, kur 4 yra vidutinė rizika. Tai reiškia, kad su būsimais veiklos rezultatais susiję nuostoliai gali būti vidutinio dydžio ir yra galimybė, kad prastos rinkos sąlygos padarys poveikį mūsų gebėjimui jums sumokėti.

Fondo lėšos investuojamos eurus ir kitomis pasaulio valiutomis, todėl valiutų keitimo kursai turi įtakos fondo grąžai.

Šiam produktui nenumatyta jokia apsauga nuo būsimų rinkos veiklos rezultatų, todėl galite netekti dalies arba visos savo investuotos sumos. Jeigu negalėsime jums sumokėti jums priklausančios sumos, galite netekti visos investuotos sumos.

Investicijų rizika ir grąža priklauso nuo jūsų pasirinktų fondų ir draudimo sumos dydžio Apdraustojo mirties atveju. Kuo didesnė akcijų dalis fonde, tuo didesnė tikėtina fondo grąža ir tuo didesnė rizika.

Veiklos rezultatų scenarijai

Pateikti skaičiai rodo visas paties produkto išlaidas. Šiais skaičiais neatsižvelgiama į jūsų asmeninę mokestinę padėtį kuri taip pat gali turėti įtakos sumai, kurią atgausite. Tai, ką gausite už šį produktą, priklauso nuo būsimų rinkos rezultatų. Rinkos pokyčiai ateityje yra neaiškūs ir negali būti tiksliai prognozuojami.

Parodyti nepalankūs, nuosaikūs ir palankūs scenarijai yra pavyzdžiai, kuriuose naudojami prasčiausi, vidutiniai ir geriausi produkto veiklos rezultatai per pastaruosius 20 metų. Ateityje rinkos gali vystytis labai skirtingai.

Nepalankiausias scenarijus parodo, ką galėtumėte atgauti esant ekstremalioms rinkos sąlygomis.

Rekomenduojamas laikymo laikotarpis: 20 m.		Jeigu	Jeigu	Jeigu
Investicijos pavyzdys: 1 000 EUR per metus		pasitraukiate po	pasitraukiate po	pasitraukiate po
Draudimo įmoka: 1 000 EUR per metus		1 metų	10 metų	20 metų
Išgyvenimo scenarijai				
Minimalus	Nėra minimalios garantuotos grąžos. Galite prarasti dalį ar visas investicijas.			
Nepalankiausias	Ką galite atgauti atskaičius išlaidas Metinė vidutinė grąža	530 EUR -46,95 proc.	5 380 EUR -11,67 proc.	9 020 EUR -8,39 proc.
Nepalankus	Ką galite atgauti atskaičius išlaidas Metinė vidutinė grąža	550 EUR -44,69 proc.	7 670 EUR -4,88 proc.	19 530 EUR -0,23 proc.
Nuosaikus	Ką galite atgauti atskaičius išlaidas Metinė vidutinė grąža	920 EUR -8,45 proc.	11 420 EUR 2,40 proc.	26 520 EUR 2,62 proc.
Palankus	Ką galite atgauti atskaičius išlaidas Metinė vidutinė grąža	1 150 EUR 15,17 proc.	14 530 EUR 6,69 proc.	28 910 EUR 3,39 proc.
Laikui bėgant investuota suma		1 000 EUR	10 000 EUR	20 000 EUR
Mirties scenarijus				
Mirtis	Ką gali atgauti jūsų naudos gavėjai atskaičius išlaidas	1 000 EUR	11 420 EUR	26 520 EUR
Laikui bėgant gauta draudimo įmokų suma		Netaikome	Netaikome	Netaikome

Šioje lentelėje parodyti pinigai, kuriuos galėtumėte atgauti per kitus 20 metų pagal įvairius scenarijus, darant prielaidą, kad investuojate 1 000 EUR per metus. Iš pateiktų scenarijų matyti, kokie galėtų būti jūsų investicijų veiklos rezultatai. Galite juos palyginti su kitų produktų scenarijais. Pateikti skaičiai rodo visas to paties produkto išlaidas taip pat apima jūsų konsultantui ar platintojui mokamas išlaidų sumas. Šiais skaičiais neatsižvelgiama į jūsų asmeninę mokestinę padėtį, kuri taip pat gali turėti įtakos sumai, kurią atgausite. Lietuvos Respublikos mokesčių teisės aktai gali turėti poveikio jūsų faktinei išmokai.

Kokios yra išlaidos?

Išlaidos per tam tikrą laikotarpį

Lentelėje parodytos sumos, išskaičiuojamos iš jūsų investicijų įvairioms išlaidoms padengti. Šios sumos priklauso nuo to, kiek investuojate, kiek laiko laikote produktą. Čia pateiktos sumos yra pavyzdžiai, pagrįsti investicijų pavyzdžio suma ir skirtingais galimais investavimo laikotarpiais.

Darome šias prielaidas:

- pirmaisiais metais atgausite sumą, kurią investavote (0 proc. metinės gražos); kitų laikymo laikotarpių atvejais darėme prielaidą, kad produkto pelningumas yra toks, kaip pagal nuosaikų scenarijų,
- investuojama 1 000 EUR per metus

Bendrašias neprofesionaliojo investuotojo patiriamas išlaidas sudaro investavimo galimybių ir kitų draudimo sutarties išlaidų derinys, šios išlaidos gali skirtis priklausomai nuo jūsų pasirinktų investavimo galimybių. Bendrašias išlaidas sudaro vienkartinės, einamosios ir papildomos išlaidos. Pateikiamos paties produkto sudėtinų išlaidų sumos per tris skirtingus laikymo laikotarpius. Skaičiai yra įverčiai ir ateityje gali keistis.

	Jeigu pasitraukiate po 1 metų	Jeigu pasitraukiate po 10 metų	Jeigu pasitraukiate po 20 metų
Bendrosios išlaidos			
Draudimo sutarties	128 EUR	800 EUR	1 350 EUR
Investavimo galimybių	0 EUR	1 859 EUR	9 417 EUR
Metinis išlaidų poveikis*			
Draudimo sutarties	12,78 proc.	1,50 proc. kiekvienais metais	0,63 proc. kiekvienais metais
Investavimo galimybių	0 proc.	2,70 proc. kiekvienais metais	2,68 proc. kiekvienais metais

*Tai parodo, kaip išlaidos kasmet sumažina jūsų gražą per laikymo laikotarpį. Pavyzdžiui, tai parodo, kad jeigu pasitrauksite rekomenduojamu laikymo laikotarpiu, numatoma, kad jūsų vidutinė metinė graža bus 5,93 proc. neatskaičius mokesčių ir 2,62 proc. atskaičius mokesčius.

Išlaidų sudėtis

Produktas yra orientuotas į lėšų kaupimą ir investavimą. Šiame skirsnyje pateikiamos bendrosios išlaidos apima įmokų paskirstymo į fondą išlaidas, kurios yra atskaitomos iš sumokėtų įmokų, mėnesines draudimo liudijimo ir sutarties nutraukimo išlaidas (jei taikomos), kurios yra atskaitomos iš sukauptos vertės, fondų valdymo mokesčių, kuris yra išskaičiuojamas apskaičiuojant fondo turto vertę, bei trečiųjų šalių taikomus su investavimu susijusius mokesčius, kuriuos nustato investicinių fondų tiekėjai, priklausomai nuo investuoto turto rūšies, dydžio ir kitų veiksnių.

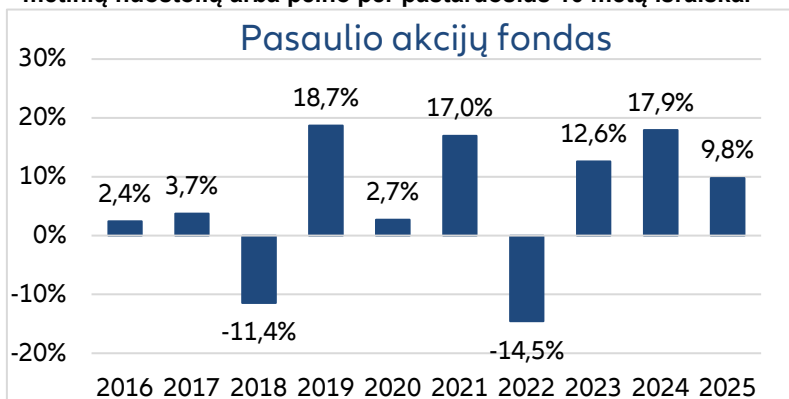
Skaičiavimai neapima išlaidų papildomoms draudimo apsaugoms, kurias galite rinktis pagal jūsų poreikius. Skaičiavimai neapima išlaidų, kurias galime taikyti, jei keisite sutarties sąlygas, jų dydžius rasite www.allianz.lt, skiltyje „Dokumentai“. Taip pat jūsų sutarties išlaidos priklausys nuo pasirinkto fondo, nes skiriasi fondų tikėtina investicijų graža ir fondų valdymo mokesčiai.

Toliau pateiktoje lentelėje rodomas įvairių rūšių išlaidų poveikis kiekvienais metais jūsų galimai investicijų gražai rekomenduojamo laikymo laikotarpio pabaigoje ir įvairių išlaidų kategorijų reikšmė.

Vienkartinės investavimo arba pasitraukimo išlaidos		Metinis išlaidų poveikis, jeigu pasitraukiate po rekomenduojamo laikymo laikotarpio
Investavimo išlaidos	Jos apima sutarties sudarymo atskaitymus, kurie sudaro 8 proc. nuo reguliarių draudimo įmokų pirmaisiais, antraisiais ir trečiaisiais draudimo metais.	0,15 proc.
Pasitraukimo išlaidos	Kitame stulpelyje nurodoma, kad pasitraukimo išlaidos netaikomos, nes jos netaikomos, jeigu produktą išlaikote iki rekomenduojamo laikymo laikotarpio pabaigos.	Netaikome
Einamosios išlaidos patiriamos kiekvienais metais		
Tvarkymo mokesčiai ir kt. administracinės ar veiklos išlaidos	Tai įvertis, kuris grindžiamas faktinėmis praėjusių metų išlaidomis. Į šias išlaidas patenka atskaitymai už gyvybės draudimo riziką, draudimo liudijimo išlaidos ir fondų valdymo mokesčiai.	Draudimo sutarties atveju 0,48 proc. Investavimo galimybių atveju 2,68 proc.
Sandorių išlaidos	0,00 proc. jūsų investicijų vertės per metus. Tai yra išlaidų, kurios patiriamos perkant ir parduodant pagrindines produkto investicijas, įvertis. Tikroji suma gali skirtis priklausomai nuo to, kiek perkame ir parduodame.	0,00 proc.
Tam tikromis sąlygomis patiriamos papildomos išlaidos		
Veikos rezultatais grindžiami mokesčiai	Šiam produktui veiklos rezultatais grindžiami mokesčiai netaikomi.	Netaikome

Ankstesnės veiklos rezultatai

Šioje diagramoje fondo veiklos rezultatai rodomi kaip procentinė metinių nuostolių arba pelno per pastaruosius 10 metų išraiška.



Ankstesnės veiklos rezultatai nėra patikimas būsimų veiklos rezultatų rodiklis. Ateityje rinkos gali vystytis labai skirtingai. Veiklos rezultatai gali padėti įvertinti, kaip fondas buvo valdomas praeityje.

Veiklos rezultatai rodomi atėmus investicijų valdymo ir biometrinės rizikos mokesčius. Į skaičiavimą neįtraukiami kiti administravimo ir pasitraukimo mokesčiai.

Pasaulio akcijų fondas buvo įsteigtas 2006-12-18. Fondo apskaitos valiuta - eurai.

Su išsamesniais fondo investavimo rezultatais galite susipažinti adresu: <https://investavimarezultatai.allianz.lt/>. Pavyzdyje pateikti rezultatai gali skirtis nuo fondo investicijų gražos, atskaičius investicijų valdymo mokesčių, kurią skelbiame savo interneto svetainėje dėl skirtingų skaičiavimų pagal teisės aktų reikalavimus.