

Tikslas

Šiame dokumente pateikiama pagrindinė informacija apie šį investicinį produktą. Tai nėra rinkodaros medžiaga. Pateikti šią informaciją reikalaujama pagal teisės aktus, siekiant padėti jums suprasti šio produkto pobūdį, riziką, išlaidas, galimą pelną bei nuostolius ir padėti jį palyginti su kitais produktais.

Produktas

Produkto pavadinimas:	Gyvybės draudimas „Studentas“
Produkto teikėjo pavadinimas:	Allianz Lietuva gyvybės draudimas UAB
Grupės, kuriai priklausome, pavadinimas:	Allianz grupė
Produkto teikėjo interneto svetainė:	www.allianz.lt
Dėl papildomos informacijos prašome kreiptis telefonu:	+370 5 269 0169
Produkto teikėjo kompetentinga institucija PID klausimais:	Lietuvos bankas
PID parengimo data:	2026-05-13
PID įsigaliojimo data:	2026-06-01

Jūs ketinate įsigyti produktą, kuris nėra paprastas ir kurį gali būti sudėtinga suprasti.

Koks šis produktas?

Rūšis: Draudimo principu pagrįstas investicinis produktas **Teisinė forma:** Draudimas **Terminas:** 10 - 25 metai

Tikslai

Produkto tikslas – sukaupti lėšų vaikų ateičiai, išsilavinimui ar savarankiško gyvenimo pradžiai ir apdrausti jūsų ir / arba jūsų sutuoktinio gyvybę vaikų ar anūkų naudai. Jei pageidaujate, galite pasirinkti papildomus draudimo objektus – Apdraustojo mirties dėl nelaimingo atsitikimo, Apdraustojo ir jo sutuoktinio mirties dėl to paties nelaimingo atsitikimo, Apdraustojo visiško ir nuolatinio darbingumo praradimo, Atleidimo nuo draudimo įmokų mokėjimo, Apdraustojo vaiko gyvenimo trukmės draudimą, Vaiko draudimą nuo nelaimingų atsitikimų „Būk atsargus“, Vaiko stacionarinio gydymo draudimą „Būk sveikas“, Vaiko kritinių ligų draudimą. Jūsų sukaupta vertė priklausys nuo draudimo apsaugos apimties, draudimo įmokų dydžio, atskaitymų už draudimo riziką, sutarties galiojimo laikotarpio, gyvybės draudimo investicinių fondų investavimo rezultatų. Priklausomai nuo jūsų tolerancijos investavimo rizikai, galite pasirinkti vieną ar kelis iš keturių fondų: Vietinį strateginį fondą, Eurofondą, Tarptautinį fondą ar Pasaulio akcijų fondą. Pasirinktus fondus vėliau galite keisti. Fondų lėšos investuojamos atsižvelgiant į konkretaus fondo investavimo strategiją. Daugiausia investuojama į išsivysčiusių šalių rinkas, t.y. Europos Sąjungos ir / ar Ekonominio bendradarbiavimo ir plėtros organizacijai (ES/EBPO) priklausančių šalių rinkas, tiek tiesiogiai, tiek įsigyjant kolektyvinio investavimo subjektų vertybinius popierius. Investuojama į eurus, JAV dolerius ir kitomis valiutomis nominuotus vertybinius popierius, todėl valiutų kursų svyravimai turi įtakos investicijų grąžai.

Jūsų investicijų grąža priklausys nuo pasirinktų fondų, juose esančių vertybinių popierių vertės, kuri finansų rinkose nuolat kinta, bei investavimo laikotarpio. Paprastai, kuo ilgesnis investavimo laikotarpis, tuo didesnė tikėtina investicijų grąža. Per ilgą laikotarpį tikėtinas pelningumas iš akcijų paprastai yra didesnis už tikėtiną pelningumą iš obligacijų. Tačiau kuo didesnis tikėtinas pelningumas, tuo didesnė investicijų vertės svyravimų rizika. Obligacijų pelningumas priklauso nuo obligacijos leidėjo finansinės ir bendros ekonominės situacijos, centrinio banko politikos ir kitų veiksnių. Akcijų pelningumą daugiausiai lemia įmonių veiklos rezultatai, bendra ekonominė situacija, verslo ir vartotojų lūkesčiai bei kiti veiksniai.

Numatomas neprofesionalus investuotojas

Produktas skirtas klientui, kuris turi vaikų ar anūkų ir nori sukaupti jiems kapitalą bei turėti gyvybės draudimo apsaugą jų naudai. Produktas tinka klientui, kuris neketina atsiimti sukauptos vertės trumpu laikotarpiu ir geba prisiimti galimus investicijų nuostolius. Tinka tiek patyrusiam, tiek su investavimu susijusios patirties ar profesinių žinių neturinčiam investuotojui. Produkto investavimo rizikos lygis priklauso nuo kliento pasirinktų fondų. Informaciją apie kiekvieną fondą rasite Informacijos apie investicinį fondą dokumente, taip pat interneto svetainėje www.allianz.lt, skiltyje „Dokumentai“.

Draudimo išmokos ir išlaidos

Periodines įmokas galite mokėti kartą per mėnesį, ketvirtį, pusmetį ar metus. Jei pageidaujate, galite mokėti papildomas investicines įmokas. Toliau pateikti skaičiavimai yra iliustracinio pobūdžio, pateikti su prielaida, kad Apdraustasis sutarties sudarymo dieną yra 35 metų vyras, investuoja 1 000 EUR per metus ir draudžiasi 10 000 EUR draudimo suma Apdraustojo mirties atveju. Apdraustojo mirties rizikos priedo išlaidų dalies poveikis investicijų grąžai rekomenduojamo laikymo laikotarpio pabaigoje vidutiniškai sudaro 0,09 proc. per metus. Vidutiniškai, per rekomenduojamą laikotarpį, atskaitymai už Apdraustojo mirties rizikos priedą sudaro 1,00 - 1,04 proc. metinės įmokos, kurios vidutiniškai 91,25 proc. yra investuojama į pasirinktą fondą.

Apdraustojo mirties atveju fondo vienetų sąskaitos vertė padidinsime iki tuo metu galiojančios draudimo sumos. Draudimo išmoka bus išmokėta pasibaigus draudimo sutarties galiojimo laikotarpiui. Išmokų vertė nurodyta Informacijos apie investicinį fondą dokumento skirsnyje: „Kokia yra rizika ir kokią grąžą galėčiau gauti?“.

Jums pasirinkus papildomus draudimo objektus, mokėsime papildomas išmokas. Apdraustajam mirus dėl nelaimingo atsitikimo, papildomai prie draudimo išmokos Apdraustojo mirties atveju, fondo vienetų sąskaitos vertė padidinsime suma, kuri lygi 100 proc. tuo metu galiojančios šio papildomo draudimo objekto draudimo sumos. Draudimo išmoka bus išmokėta pasibaigus draudimo sutarties galiojimo laikotarpiui. Apdraustojo sutuoktiniui mirus dėl to paties nelaimingo atsitikimo, dėl kurio mirė ir Apdraustasis, papildomai prie draudimo išmokos Apdraustojo mirties dėl nelaimingo atsitikimo atveju, fondo vienetų sąskaitos vertė padidinsime suma, kuri lygi 100 proc. tuo metu galiojančios šio draudimo objekto draudimo sumos. Draudimo išmoka bus išmokėta pasibaigus draudimo sutarties galiojimo laikotarpiui. Apdraustajam tapus visiškai ir nuolatos nedarbingu, fondo vienetų sąskaitos vertė padidinsime iki tuo metu galiojančios šio draudimo objekto draudimo sumos. Draudimo išmoka bus išmokėta pasibaigus draudimo sutarties galiojimo laikotarpiui. Jūsų darbingumo praradimo laikotarpiu, pradedant septintu mėnesiu, mokėsime už jus periodines draudimo įmokas. Draudimo išmoką įvykus draudžiamajam įvykiui, įtrauktam į Vaiko draudimo nuo nelaimingų atsitikimų „Būk atsargus“ Išmokų lentelę, apskaičiuosime pagal pasirinktą draudimo sumą ir lentelėje nurodytą procentą. Draudimo išmoka įvykus draudžiamajam įvykiui, įtrauktam į Vaiko stacionaraus gydymo draudimo „Būk sveikas“ Ligų sąrašą, nustatysime pagal įvykį Ligų sąrašą ir pasirinktą draudimo išmokos lygį. Apdraustajam vaikui susirgus kritine liga, nustatyta Kritinių ligų sąrašė, išmokėsime kritinės ligos draudimo sumą. Pasibaigus draudimo sutarties galiojimo laikotarpiui, išmokėsime draudimo liudijimo vertę ir investicinę vertę, jei buvo mokamos investicinės įmokos. Nutraukiant sutartį, pasitraukimo vertė yra lygi draudimo liudijimo vertės, išskaičiavus sutarties nutraukimo ar pasibaigimo išlaidas, ir investicinės vertės, jei buvo mokamos investicinės įmokos, sumai. Jei draudimo liudijimo vertė tam tikru laikotarpiu yra neigiama, skaičiuojant draudimo išmoką ar pasitraukimo vertę, ji prilyginama nuliui.

Draudimo sutartis sudaroma 10-25 metų laikotarpiui. **Draudėjui – fiziniam asmeniui nutraukus sutartį per 30 dienų nuo momento, kai jis buvo informuotas apie jos sudarymą, grąžinsime sumokėtų periodinių ir investicinių draudimo įmokų sumą.** Allianz

Lietuva gyvybės draudimas UAB (toliau – Allianz) turi teisę vienašališkai nutraukti draudimo sutartį, jei jūs iš esmės pažeistumėte draudimo sutarties sąlygas; jei draudimo rizikos sustabdymas dėl periodinės draudimo įmokos nesumokėjimo tęsiasi ilgiau negu šešis mėnesius; jei po draudimo sutarties sudarymo nustatoma, kad prieš sudarydami sutartį neatskleidėte draudimo įmonei esminės informacijos, pateikėte melagingą ar neteisingą informaciją arba kitaip ją iškreipėte, kitais draudimo taisyklėse nurodytais atvejais. Draudimo taisykles galite rasti www.allianz.lt, skiltyje „Dokumentai“.

Kokia yra rizika ir kokią grąžą galėčiau gauti?

Rizikos rodiklis

1	2	3	4	5	6	7
---	---	---	---	---	---	---

← Mažesnė rizika Didesnė rizika →



Nustatant rizikos rodiklį, daroma prielaida, kad produktą laikysite 20 metų. Faktinė rizika gali labai skirtis, jei nutrauksite sutartį anksčiau laiko, todėl galite atgauti mažesnę sumą.

Suminis rizikos rodiklis parodo šio produkto rizikos lygį, palyginti su kitais produktais. Jis parodo, kiek tikėtina, kad dėl produkto bus patirta nuostolių dėl pokyčių rinkose arba dėl to, kad negalėsime jums sumokėti.

Šį produktą priskyrėme prie 2-4 iš 7 rizikos klasių, kur 2 yra maža, 3 – nedidelė, 4 - vidutinė rizika.

Rizikos klasė 2 reiškia, kad su būsimais veiklos rezultatais susiję nuostoliai gali būti nedideli ir labai mažai tikėtina, kad prastos rinkos

sąlygos padarys poveikį mūsų gebėjimui jums sumokėti.

Rizikos klasė 3 reiškia, kad su būsimais veiklos rezultatais susiję nuostoliai gali būti gana nedideli ir mažai tikėtina, kad prastos rinkos sąlygos padarys poveikį mūsų gebėjimui jums sumokėti.

Rizikos klasė 4 reiškia, kad su būsimais veiklos rezultatais susiję nuostoliai gali būti vidutinio dydžio ir yra galimybė, kad prastos rinkos sąlygos padarys poveikį mūsų gebėjimui jums sumokėti.

Šiam produktui nenumatyta jokia apsauga nuo būsimų rinkos veiklos rezultatų, todėl galite netekti dalies arba visos savo investuotos sumos. Jeigu negalėsime jums sumokėti jums priklausančios sumos, galite netekti visos investuotos sumos.

Fondo lėšos gali būti investuojamos kitomis valiutomis nei euras, todėl valiutų keitimo kursai gali turėti įtakos fondo grąžai.

Investicijų rizika ir grąža priklauso nuo jūsų pasirinktų fondų. Kuo didesnė akcijų dalis fonde, tuo didesnė tikėtina fondo grąža ir tuo didesnė rizika. Daugiau informacijos apie kiekvieną fondą ir jo riziką galite rasti Informacijos apie investicinį fondą dokumente.

Kas atsitinka, jei Allianz negali sumokėti išmokų?

Jūsų turtui nėra taikoma investuotojų ar indėlių garantijų sistema. Jūs galite patirti finansinių nuostolių, jei Allianz neįvykdys savo įsipareigojimų. Jeigu Allianz turto nepakaks visiems įsipareigojimams, atsirandantiems iš draudimo sutarčių, patenkinti, šie reikalavimai bus tenkinami proporcingai. Vadovaujantis LR draudimo įstatymu, draudėjų, apdraustųjų bei naudos gavėjų reikalavimai, kylantys iš draudimo sutarčių, turi didesnį prioritetą nei kitų kreditorių reikalavimai, išskyrus įstatyme numatytas išimtis. Allianz veiklą prižiūri Lietuvos bankas. Mūsų nuosavos lėšos yra du kartus didesnės nei reikalaujama pagal Europos Sąjungos direktyvą Mokumas II. Taip užtikriname pakankamą kapitalą įsipareigojimams įvykdyti, jei susiklostytų nepalankios veiksnių sąlygos. Siekdami efektyviai valdyti riziką, dalį draudimo rizikų perdraudžiame vienoje didžiausių pasaulyje perdraudimo kompanijų. Su Allianz mokumo ir finansinės padėties ataskaita galite susipažinti www.allianz.lt, skiltyje „Dokumentai“.

Kokios yra išlaidos?

Išlaidos per tam tikrą laikotarpį

Lentelėse parodytos sumos, išskaičiuojamos iš jūsų investicijų įvairioms išlaidoms padengti. Šios sumos priklauso nuo to, kiek investuojate, kiek laiko laikote produktą. Čia pateiktos sumos yra pavyzdžiai, pagrįsti investicijų pavyzdžio suma ir skirtingais galimais investavimo laikotarpiais.

Darome šias prielaidas:

- pirmaisiais metais atgausite sumą, kurią investavote (0 proc. metinės grąžos); kitų laikymo laikotarpių atvejais darėme prielaidą, kad produkto pelningumas yra toks, kaip pagal nuosaikų scenarijų,
- investuojama 1 000 EUR per metus, draudimo suma Apdraustojo mirties atveju 10 000 EUR

Bendrąsias neprofesionaliojo investuotojo patiriamas išlaidas sudaro investavimo galimybių ir kitų draudimo sutarties išlaidų derinys, šios išlaidos gali skirtis priklausomai nuo jūsų pasirinktų investavimo galimybių. Bendrąsias išlaidas sudaro vienkartinės, einamosios ir papildomos išlaidos. Pateikiamos paties produkto sudėtinų išlaidų sumos per tris skirtingus laikymo laikotarpius. Skaičiai yra įverčiai ir ateityje gali keistis.

	Jeigu pasitraukiate po 1 metų	Jeigu pasitraukiate po 10 metų	Jeigu pasitraukiate po 20 metų
Bendrosios išlaidos			
Draudimo sutarties	364 EUR	1 725 – 1 734 EUR	2 478 – 2 487 EUR
Investavimo galimybių	0 EUR	725 – 1 589 EUR	3 185 – 8 434 EUR
Metinis išlaidų poveikis*			
Draudimo sutarties	36,44 proc.	3,65 – 3,72 proc. kiekvienais metais	1,33 – 1,36 proc. kiekvienais metais
Investavimo galimybių	0 proc.	1,19 – 2,61 proc. kiekvienais metais	1,24 – 2,63 proc. kiekvienais metais

*Tai parodo, kaip išlaidos kasmet sumažina jūsų grąžą per laikymo laikotarpį. Pavyzdžiui, tai parodo, kad jeigu pasitrauksite rekomenduojamu laikymo laikotarpiu, numatoma, kad jūsų vidutinė metinė grąža bus nuo 3,81 proc. iki 5,93 proc. neatskaičius mokesčių ir nuo 1,11 proc. iki 1,94 proc. atskaičius mokesčius.

Išlaidų sudėtis

Produkto pagrindinė paskirtis yra suteikti draudimo apsaugą ir kaupti kapitalą. Šiame skirsnyje pateiktos bendrosios išlaidos apima įmokų paskirstymo į fondų išlaidas, kurios yra atskaitomos iš sumokėtų įmokų, mėnesines draudimo liudijimo išlaidas, sutarties nutraukimo išlaidas (įtraukiamos į skaičiavimus lentelėje, kai sutartis nutraukiama po 1 ar 10 metų) bei atskaitymus už Apdraustojo mirties riziką, kurie yra atskaitomi iš sukauptos vertės, fondų valdymo mokesčių, kuris yra išskaičiuojamas apskaičiuojant fondo turto vertę, bei trečiųjų šalių taikomus su investavimu susijusius mokesčius, kuriuos nustato investicinių fondų tiekėjai, priklausomai nuo investuoto turto rūšies, dydžio ir kitų veiksnių.

Skaičiavimai neapima išlaidų papildomoms draudimo apsaugoms nelaimės ar ligos atvejais, kurias galite rinktis pagal jūsų poreikius. Skaičiavimai neapima išlaidų, kurias galime taikyti, jei keisite sutarties sąlygas, jų dydžius rasite www.allianz.lt, skiltyje „Dokumentai“. Taip pat jūsų sutarties išlaidos priklausys nuo pasirinkto fondo, nes skiriasi fondų tikėtina investicijų grąža ir fondų valdymo mokesčiai. Informaciją apie išlaidas pagal kiekvieną fondą galite rasti Informacijos apie investicinį fondą dokumente.

Toliau pateiktoje lentelėje pateiktas įvairių rūšių išlaidų poveikis kiekvienais metais jūsų galimai investicijų gražai rekomenduojamo laikymo laikotarpio pabaigoje ir įvairių išlaidų kategorijų reikšmė.

Vienartinės investavimo arba pasitraukimo išlaidos		Metinis išlaidų poveikis, jeigu pasitraukiate po rekomenduojamo laikymo laikotarpio
Investavimo išlaidos	Jos apima sutarties sudarymo atskaitymus, kurie sudaro 30 proc. nuo reguliarių draudimo įmokų pirmaisiais, antraisiais ir trečiaisiais draudimo metais.	0,58 – 0,61 proc.
Pasitraukimo išlaidos	Kitame stulpelyje nurodoma, kad pasitraukimo išlaidos netaikomos, nes jos netaikomos, jeigu produktą išlaikote iki rekomenduojamo laikymo laikotarpio pabaigos.	Netaikome
Einamosios išlaidos patiriamos kiekvienais metais		
Tvarkymo mokesčiai ir kt. administracinės ar veiklos išlaidos	Tai įvertis, kuris grindžiamas faktinėmis praėjusių metų išlaidomis. Į šias išlaidas patenka atskaitymai už gyvybės draudimo riziką, draudimo liudijimo išlaidos ir fondų valdymo mokesčiai.	Draudimo sutarties atveju 0,75 – 0,76 proc. Investavimo galimybių atveju 1,20 – 2,63 proc.
Sandorių išlaidos	0,00 - 0,04 proc. jūsų investicijų vertės per metus. Tai yra išlaidų, kurios patiriamos perkant ir parduodant pagrindines produkto investicijas, įvertis. Tikroji suma gali skirtis priklausomai nuo to, kiek perkame ir parduodame.	0,00 - 0,04 proc.
Tam tikromis sąlygomis patiriamos papildomos išlaidos		
Veikos rezultatais grindžiami mokesčiai	Šiam produktui veiklos rezultatais grindžiami mokesčiai netaikomi.	Netaikome

Kiek laiko turėčiau jį laikyti ir ar galiu pinigų pasiimti anksčiau?

Rekomenduojamas laikymo laikotarpis: 20 metų

Gyvybės draudimas „Studentas“ skirtas ilgalaikiam investavimui. Rekomenduojamas 20 metų laikymo laikotarpis nustatytas atsižvelgiant į produkto paskirtį, susijusią su draudimo apsaugos poreikiu ir ilgalaikiu kapitalo kaupimu vaiko studijoms ar finansiniams planams sulaukus pilnametystės. Taip pat rekomenduojamas laikotarpis įvertintas atsižvelgiant į ilgalaikį taupymą investuojant į akcijas ir obligacijas bei siekiant sumažinti svyravimų finansų rinkose riziką trumpuoju ir vidutiniu laikotarpiu. Kuo ilgiau laikysite investicijas, tuo mažesnę įtaką akcijų ir obligacijų kainų svyravimai darys jūsų investicijų vertei. Rekomenduojamas laikymo laikotarpis taip pat nustatytas įvertinus skirtumą tarp vidutinio vaiko amžiaus sudarant sutartį ir maksimalaus sutarties laikotarpio - 25 metų. Draudimo apsaugos poreikis laikui bėgant gali keistis, todėl gali kilti poreikis peržiūrėti sutartį. Jums nutraukus draudimo sutartį nepasibaigus draudimo sutarties galiojimo laikotarpiui, išmokėsime investicinę vertę ir draudimo liudijimo vertę, atskaičius 2 proc., bet ne daugiau nei 50 eurų. Informacija apie išlaidas, taip pat ir apie išlaidas nutraukiant sutartį, ir mokesčių atsiimant investicijas anksčiau laiko poveikis gražai, esant skirtingiems laikymo laikotarpiams, nurodyti skirsnyje „Kokios yra išlaidos?“

Kaip galima pateikti skundą?

Turėdami skundų dėl paslaugų kokybės ar jus aptarnavusio darbuotojo elgesio, pirmiausia susisiekite telefonu +370 5 269 0169. Jei šis veiksmas nepadėjo sprendžiant jūsų problemą, pateikite rašytinį skundą. Jį atsiųskite adresu Allianz Lietuva gyvybės draudimas UAB, Lviso g. 25, 09320 Vilnius, el. pristatymo dėžutės adresu 111744827, faksu +370 5 269 0269, per savitarnos svetainę www.mano.allianz.lt, el. paštu info@allianz.lt arba pateikite bet kuriame mūsų skyriuje arba biure, kurių sąrašą rasite www.allianz.lt. Skundas turi būti įskaitomai parašytas lietuvių, anglų arba rusų kalba, jame turi būti nurodytas pareiškėjo vardas, pavardė ar juridinio asmens pavadinimas, pareiškėjo adresas, atstovaujancio asmens vardas ir pavardė, jei skundas teikiamas per atstovą, nurodomos pažeistos asmens teisės arba teisėti interesai bei aiškiai ir konkrečiai apibrėžti pareiškėjo reikalavimai. Jei skundą teikia pareiškėjo atstovas, prie skundo turi būti pridėtas įgaliojimus patvirtinantis dokumentas. Detalią informaciją apie skundų nagrinėjimą rasite www.allianz.lt, skiltyje „Skundų nagrinėjimo tvarka“.

Kita svarbi informacija

Ankstesnės veiklos rezultatai pateikiami žemiau, prie kiekvieno fondo Informacijoje apie investicinį fondą.

Prieš sudarydami sutartį jums išaiškinsime ir įteiksime šiuos dokumentus: gyvybės draudimo pasiūlymą-skaičiuoklę, draudimo taisykles, Kliento vadovą ir Pagrindinės informacijos dokumentą. Sutarties galiojimo metu jums teiksime metines draudimo sutarties ataskaitas. Savo sutartis galėsite stebėti mūsų klientų savitarnos svetainėje. Mūsų interneto svetainėje pateikiame fondų investavimo strategijas, fondų vienetų kainas, fondų turto ataskaitas, informaciją apie taikomus atskaitymų dydžius, draudimo išmokų mokėjimo ir apmokestinimo tvarką ir kitą svarbią informaciją.

Tvarumo rizika – aplinkos, socialinis ar valdymo įvykis ar situacija, kuris (-i), jei įvyktų, galėtų padaryti realų ar galimą reikšmingą neigiamą poveikį investicijų vertei. Tvarumo rizikos, kaip ir kitos investicijoms būdingos rizikos, yra vertinamos ir integruojamos į Allianz investicinių sprendimų priėmimo procesą. Gyvybės draudimo investiciniai fondai yra klasifikuojami pagal Reglamento (ES) 2019/2088 6 straipsnį. Šie fondai neskatina aplinkos ar socialinių ypatumų ir neturi tvaraus investavimo tikslo. Su šiuo finansiniu produktu susijusiomis investicijomis neatsižvelgiama į ES aplinkos atžvilgiu tvarios ekonominės veiklos kriterijus.

Gyvybės draudimo investiciniai fondai neatsižvelgia į pagrindinį neigiamą investicinių sprendimų poveikį tvarumo veiksniams produkto lygmeniu. Allianz įmonės lygmeniu vertina ir atskleidžia pagrindinio neigiamo poveikio rodiklius pagal Reglamento (ES) 2019/2088 4 straipsnį, tačiau šie rodikliai nėra integruoti į fondų investavimo sprendimus ar portfelių sudarymą.

Išsamesnę informaciją apie tai, kaip Allianz integruoja tvarumo riziką į investavimo sprendimus bei kaip vertinamas galimas tvarumo rizikos poveikis investicijų gražai, galite rasti Allianz Tvarumo politikoje, paskelbtoje interneto svetainėje www.allianz.lt, skiltyje „Tvarumo politika“.

Investicinio fondo pavadinimas: **Vietinis strateginis fondas**
 Produkto pavadinimas: **Gyvybės draudimas „Studentas“**
 PID parengimo data: 2026-05-13

Jūs ketinate įsigyti produktą, kuris nėra paprastas ir kurį gali būti sudėtinga suprasti.

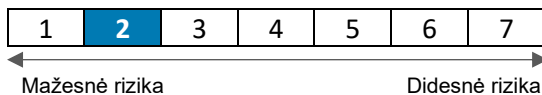
Koks šis produktas?

Fondo tikslas – ilgalaikis kapitalo kaupimas. Didžioji fondo lėšų dalis investuojama į Europos regiono aktyvus ir ne mažiau kaip 70 proc. fondo lėšų investuojama į Europos Sąjungos ir/ar Ekonominio bendradarbiavimo ir plėtros organizacijai (ES/EBPO) priklausančių šalių rinkas. Į akcijas investuojama nuo 0 proc. iki 20 proc. fondo turto. Fondo lėšos investuojamos tiek tiesiogiai, tiek įsigyjant kolektyvinio investavimo subjektų vertybinius popierius. Investuojama į eurus, JAV dolerius ir kitomis pasaulio valiutomis nominuotus vertybinius popierius, todėl valiutų kursų svyravimai gali turėti įtakos fondo grąžai. Fondo grąža taip pat priklauso nuo situacijos finansų rinkose, palūkanų normų ir vertybinių popierių kainų, kurios nuolat kinta.

Fondas rekomenduojamas klientams, ketinantiems investuoti trumpesniai ar vidutiniam laikotarpiui arba toleruojantiems nedidelius investicijų vertės svyravimus.

Kokia yra rizika ir kokią grąžą galėčiau gauti?

Rizikos rodiklis



Nustatant rizikos rodiklį, daroma prielaida, kad produktą laikysite 20 metų. Faktinė rizika gali labai skirtis, jei nutrauksite sutartį anksčiau laiko, todėl galite atgauti mažesnę sumą.

Suminis rizikos rodiklis parodo šio produkto rizikos lygį, palyginti su kitais produktais. Jis parodo, kiek tikėtina, kad dėl produkto bus patirta nuostolių dėl pokyčių rinkose arba dėl to, kad negalėsime jums sumokėti.

Šį produktą priskyrėme prie 2 iš 7 rizikos klasių, kur 2 yra maža rizika. Tai reiškia, kad su būsimais veiklos rezultatais susiję nuostoliai gali būti nedideli ir labai mažai tikėtina, kad prastos rinkos sąlygos padarys poveikį mūsų gebėjimui jums sumokėti.

Fondo lėšos gali būti investuojamos kitomis valiutomis nei euras, todėl valiutų keitimo kursai gali turėti įtakos fondo grąžai.

Šiam produktui nenumatyta jokia apsauga nuo būsimų rinkos veiklos rezultatų, todėl galite netekti dalies arba visos savo investuotos sumos. Jeigu negalėsime jums sumokėti jums priklausančios sumos, galite netekti visos investuotos sumos.

Investicijų rizika ir grąža priklauso nuo jūsų pasirinktų fondų ir draudimo sumos dydžio Apdraustojo mirties atveju. Kuo didesnė akcijų dalis fonde, tuo didesnė tikėtina fondo grąža ir tuo didesnė rizika.

Veiklos rezultatų scenarijai

Pateikti skaičiai rodo visas paties produkto išlaidas. Šiais skaičiais neatsižvelgiama į jūsų asmeninę mokestinę padėtį, kuri taip pat gali turėti įtakos sumai, kurią atgausite. Tai, ką gausite už šį produktą, priklauso nuo būsimų rinkos rezultatų. Rinkos pokyčiai ateityje yra neišvengiami ir negali būti tiksliai prognozuojami.

Parodyti nepalankūs, nuosaikūs ir palankūs scenarijai yra pavyzdžiai, kuriose naudojami prasčiausi, viduriniai ir geriausi produkto veiklos rezultatai per pastaruosius 20 metų. Ateityje rinkos gali vystytis labai skirtingai.

Nepalankiausias scenarijus parodo, ką galėtumėte atgauti esant ekstremalioms rinkos sąlygomis.

Rekomenduojamas laikymo laikotarpis: 20 m. Investicijos pavyzdys: 1 000 EUR per metus Draudimo įmoka: 1 000 EUR per metus Draudimo suma: 10 000 EUR Išgyvenimo scenarijai		Jeigu pasitraukiate po 1 metų	Jeigu pasitraukiate po 10 metų	Jeigu pasitraukiate po 20 metų
Minimalus	Nėra minimalios garantuotos grąžos. Galite prarasti dalį ar visas investicijas.			
Nepalankiausias	Ką galite atgauti atskaičius išlaidas Metinė vidutinė grąža	550 EUR -44,89 proc.	7 600 EUR -5,06 proc.	15 770 EUR -2,32 proc.
Nepalankus	Ką galite atgauti atskaičius išlaidas Metinė vidutinė grąža	550 EUR -44,89 proc.	8 040 EUR -4,01 proc.	17 210 EUR -1,45 proc.
Nuosaikus	Ką galite atgauti atskaičius išlaidas Metinė vidutinė grąža	650 EUR -35,28 proc.	10 460 EUR 0,82 proc.	22 730 EUR 1,20 proc.
Palankus	Ką galite atgauti atskaičius išlaidas Metinė vidutinė grąža	770 EUR -23,32 proc.	10 840 EUR 1,46 proc.	26 410 EUR 2,58 proc.
Laikui bėgant investuota suma		1 000 EUR	10 000 EUR	20 000 EUR
Mirties scenarijus				
Mirtis	Ką gali atgauti jūsų naudos gavėjai atskaičius išlaidas	10 000 EUR	10 460 EUR	22 730 EUR
Laikui bėgant gauta draudimo įmokų suma		30 EUR	191 EUR	206 EUR

Šioje lentelėje parodyti pinigai, kuriuos galėtumėte atgauti per kitus 20 metų pagal įvairius scenarijus, darant prielaidą, kad investuojate 1 000 EUR per metus ir draudžiatės 10 000 EUR draudimo suma Apdraustojo mirties atveju. Iš pateiktų scenarijų matyti, kokie galėtų būti jūsų investicijų veiklos rezultatai. Galite juos palyginti su kitų produktų scenarijais. Pateikti skaičiai rodo visas to paties produkto išlaidas taip pat apima jūsų konsultantui ar platintojui mokamas išlaidų sumas. Šiais skaičiais neatsižvelgiama į jūsų asmeninę mokestinę padėtį, kuri taip pat gali turėti įtakos sumai, kurią atgausite. Lietuvos Respublikos mokesčių teisės aktai gali turėti poveikio jūsų faktinei išmokai.

Kokios yra išlaidos?

Išlaidos per tam tikrą laikotarpį

Lentelėse parodytos sumos, išskaičiuojamos iš jūsų investicijų įvairioms išlaidoms padengti. Šios sumos priklauso nuo to, kiek investuojate, kiek laiko laikote produktą. Čia pateiktos sumos yra pavyzdžiai, pagrįsti investicijų pavyzdžio suma ir skirtingais galimais investavimo laikotarpiais.

Darome šias prielaidas:

- pirmaisiais metais atgausite sumą, kurią investavote (0 proc. metinės grąžos); kitų laikymo laikotarpių atvejais darėme prielaidą, kad produkto pelningumas yra toks, kaip pagal nuosaikų scenarijų,
- investuojama 1 000 EUR per metus, draudimo suma Apdraustojo mirties atveju 10 000 EUR

Bendrasias neprofesionaliojo investuotojo patiriamas išlaidas sudaro investavimo galimybių ir kitų draudimo sutarties išlaidų derinys, šios išlaidos gali skirtis priklausomai nuo jūsų pasirinktų investavimo galimybių. Bendrąsias išlaidas sudaro vienkartinės, einamosios ir papildomos išlaidos. Pateikiamos paties produkto sudėtinųjų išlaidų sumos per tris skirtingus laikymo laikotarpius. Skaičiai yra įverčiai ir ateityje gali keistis.

	Jeigu pasitraukiate po 1 metų	Jeigu pasitraukiate po 10 metų	Jeigu pasitraukiate po 20 metų
Bendrosios išlaidos			
Draudimo sutarties	364 EUR	1 728 EUR	2 487 EUR
Investavimo galimybių	0 EUR	725 EUR	3 185 EUR
Metinis išlaidų poveikis*			
Draudimo sutarties	36,44 proc.	3,70 proc. kiekvienais metais	1,33 proc. kiekvienais metais
Investavimo galimybių	0 proc.	1,19 proc. kiekvienais metais	1,24 proc. kiekvienais metais

*Tai parodo, kaip išlaidos kasmet sumažina jūsų grąžą per laikymo laikotarpį. Pavyzdžiui, tai parodo, kad jeigu pasitrauksite rekomenduojamu laikymo laikotarpiu, numatoma, kad jūsų vidutinė metinė grąža bus 3,81 proc. neatskaičius mokesčių ir 1,24 proc. atskaičius mokesčius

Išlaidų sudėtis

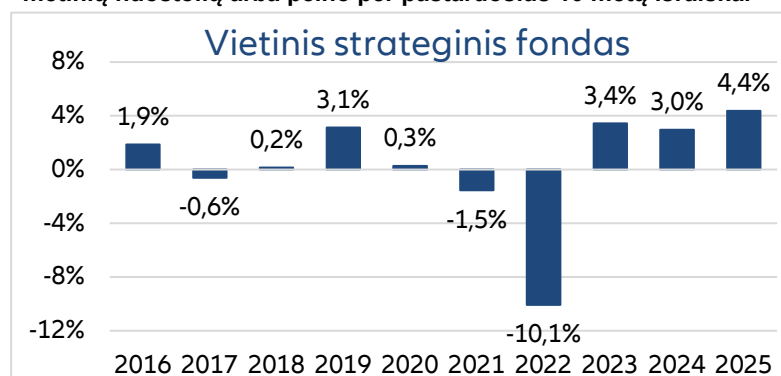
Produkto pagrindinė paskirtis yra suteikti draudimo apsaugą ir papildomai kaupti kapitalą. Šiame skirsnyje pateiktos bendrosios išlaidos apima įmokų paskirstymo į fondą išlaidas, kurios yra atskaitomos iš sumokėtų įmokų, mėnesines draudimo liudijimo išlaidas, sutarties nutraukimo išlaidas (įtraukiamos į skaičiavimus lentelėje, kai sutartis nutraukiama po 1 ar 10 metų) bei atskaitymus už Apdraustojo mirties riziką, kurie yra atskaitomi iš sukauptos vertės, fondų valdymo mokesčių, kuris yra išskaičiuojamas apskaičiuojant fondo turto vertę, bei trečiųjų šalių taikomus su investavimu susijusius mokesčius, kuriuos nustato investicinių fondų tiekėjai, priklausomai nuo investuoto turto rūšies, dydžio ir kitų veiksnių.

Skaičiavimai neapima išlaidų papildomoms draudimo apsaugoms nelaimės ar ligos atvejais, kurias galite rinktis pagal jūsų poreikius. Skaičiavimai neapima išlaidų, kurias galime taikyti, jei keisite sutarties sąlygas, jų dydžius rasite www.allianz.lt, skiltyje „Dokumentai“. Taip pat jūsų sutarties išlaidos priklausys nuo pasirinkto fondo, nes skiriasi fondų tikėtina investicijų grąža ir fondų valdymo mokesčiai. Toliau pateiktoje lentelėje rodomas įvairių rūšių išlaidų poveikis kiekvienais metais jūsų galimai investicijų grąžai rekomenduojamo laikymo laikotarpio pabaigoje ir įvairių išlaidų kategorijų reikšmė.

Vienkartinės investavimo arba pasitraukimo išlaidos		Metinis išlaidų poveikis, jeigu nutraukiate sutartį po rekomenduojamo laikymo laikotarpio
Investavimo išlaidos	Jos apima sutarties sudarymo atskaitymus, kurie sudaro 30 proc. nuo reguliarių draudimo įmokų pirmaisiais, antraisiais ir trečiaisiais draudimo metais.	0,58 proc.
Pasitraukimo išlaidos	Kitame stulpelyje nurodoma, kad pasitraukimo išlaidos netaikomos, nes jos netaikomos, jeigu produktą išlaikote iki rekomenduojamo laikymo laikotarpio pabaigos.	Netaikome
Einamosios išlaidos patiriamos kiekvienais metais		
Tvarkymo mokesčiai ir kt. administracinės ar veiklos išlaidos	Tai įvertis, kuris grindžiamas faktinėmis praėjusių metų išlaidomis. Į šias išlaidas patenka atskaitymai už gyvybės draudimo riziką, draudimo liudijimo išlaidos ir fondų valdymo mokesčiai.	Draudimo sutarties atveju 0,75 proc. Investavimo galimybių atveju 1,20 proc.
Sandorių išlaidos	0,04 proc. jūsų investicijų vertės per metus. Tai yra išlaidų, kurios patiriamos perkant ir parduodant pagrindines produkto investicijas, įvertis. Tikroji suma gali skirtis priklausomai nuo to, kiek perkame ir parduodame.	0,04 proc.
Tam tikromis sąlygomis patiriamos papildomos išlaidos		
Veikos rezultatais grindžiami mokesčiai	Šiam produktui veiklos rezultatais grindžiami mokesčiai netaikomi.	Netaikome

Ankstesnės veiklos rezultatai

Šioje diagramoje fondo veiklos rezultatai rodomi kaip procentinė metinių nuostolių arba pelno per pastaruosius 10 metų išraiška.



Ankstesnės veiklos rezultatai nėra patikimas būsimų veiklos rezultatų rodiklis. Ateityje rinkos gali vystytis labai skirtingai. Veiklos rezultatai gali padėti įvertinti, kaip fondas buvo valdomas praeityje.

Veiklos rezultatai rodomi atėmus investicijų valdymo ir biometrinės rizikos mokesčius. Į skaičiavimą neįtraukiami kiti administravimo ir pasitraukimo mokesčiai.

Vietinis strateginis fondas buvo įsteigtas 2001-11-05. Fondo apskaitos valiuta – eurais.

Su išsamesniais fondo investavimo rezultatais galite susipažinti adresu: <https://investavimarezultatai.allianz.lt/>. Pavyzdyje pateikti rezultatai gali skirtis nuo fondo investicijų grąžos, atskaičius investicijų valdymo mokesčių, kurią skelbiame savo interneto svetainėje dėl skirtingų skaičiavimų pagal teisės aktų reikalavimus.

Investicinio fondo pavadinimas: **Eurofondas**
 Produkto pavadinimas: **Gyvybės draudimas „Studentas“**
 PID parengimo data: 2026-05-13
 Jūs ketinate įsigyti produktą, kuris nėra paprastas ir kurį gali būti sudėtinga suprasti.

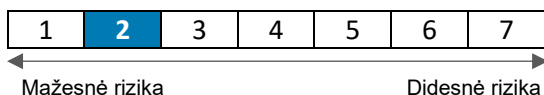
Koks šis produktas?

Fondo tikslas – ilgalaikis kapitalo kaupimas. Ne mažiau kaip 70 proc. fondo lėšų investuojama į Europos Sąjungos ir/ar Ekonominio bendradarbiavimo ir plėtros organizacijai (ES/EBPO) priklausančių šalių rinkas. Į akcijas investuojama nuo 20 proc. iki 40 proc. fondo turto. Fondo lėšos investuojamos tiek tiesiogiai, tiek įsigyjant kolektyvinio investavimo subjektų vertybinius popierius. Didžioji fondo lėšų dalis investuojama į aktyvus, nominuotus eurus, tačiau valiutų kursų svyravimai gali turėti įtakos fondo grąžai. Fondo grąža taip pat priklauso nuo situacijos finansų rinkose, palūkanų normų ir vertybinių popierių kainų, kurios nuolat kinta.

Fondas rekomenduojamas klientams, ketinantiems investuoti trumpesniai ar vidutiniam laikotarpiui arba toleruojantiems vidutinius investicijų vertės svyravimus.

Kokia yra rizika ir kokią grąžą galėčiau gauti?

Rizikos rodiklis



Nustatant rizikos rodiklį, daroma prielaida, kad produktą laikysite 20 metų. Faktinė rizika gali labai skirtis, jei nutrauksite sutartį anksčiau laiko, todėl galite atgauti mažesnę sumą.

Suminis rizikos rodiklis parodo šio produkto rizikos lygį, palyginti su kitais produktais. Jis parodo, kiek tikėtina, kad dėl produkto bus patirta nuostolių dėl pokyčių rinkose arba dėl to, kad negalėsime jums sumokėti.

Šį produktą priskyrėme prie 2 iš 7 rizikos klasių, kur 2 yra maža rizika. Tai reiškia, kad su būsimais veiklos rezultatais susiję nuostoliai gali būti nedideli ir labai mažai tikėtina, kad prastos rinkos sąlygos padarys poveikį mūsų gebėjimui jums sumokėti.

Fondo lėšos investuojamos eurus ir kitomis pasaulio valiutomis, todėl valiutų keitimo kursai turi įtakos fondo grąžai.

Šiam produktui nenumatyta jokia apsauga nuo būsimų rinkos veiklos rezultatų, todėl galite netekti dalies arba visos savo investuotos sumos. Jeigu negalėsime jums sumokėti jums priklausančios sumos, galite netekti visos investuotos sumos.

Investicijų rizika ir grąža priklauso nuo jūsų pasirinktų fondų ir draudimo sumos dydžio Apdraustojų mirties atveju. Kuo didesnė akcijų dalis fonde, tuo didesnė tikėtina fondo grąža ir tuo didesnė rizika.

Veiklos rezultatų scenarijai

Pateikti skaičiai rodo visas paties produkto išlaidas. Šiais skaičiais neatsižvelgiama į jūsų asmeninę mokestinę padėtį, kuri taip pat gali turėti įtakos sumai, kurią atgausite. Tai, ką gausite už šį produktą, priklauso nuo būsimų rinkos rezultatų. Rinkos pokyčiai ateityje yra neišskūs ir negali būti tiksliai prognozuojami.

Parodyti nepalankūs, nuosaikūs ir palankūs scenarijai yra pavyzdžiai, kuriose naudojami prasčiausi, vidutiniai ir geriausi produkto veiklos rezultatai per pastaruosius 20 metų. Ateityje rinkos gali vystytis labai skirtingai.

Nepalankiausias scenarijus parodo, ką galėtumėte atgauti esant ekstremalioms rinkos sąlygomis.

Rekomenduojamas laikymo laikotarpis: 20 m. Investicijos pavyzdys: 1 000 EUR per metus Draudimo įmoka: 1 000 EUR per metus Draudimo suma: 10 000 EUR Išgyvenimo scenarijai		Jeigu pasitraukiate po 1 metų	Jeigu pasitraukiate po 10 metų	Jeigu pasitraukiate po 20 metų
Minimalus	Nėra minimalios garantuotos grąžos. Galite prarasti dalį ar visas investicijas.			
Nepalankiausias	Ką galite atgauti atskaičius išlaidas Metinė vidutinė grąža	440 EUR -56,14 proc.	6 880 EUR -6,92 proc.	13 780 EUR -3,70 proc.
Nepalankus	Ką galite atgauti atskaičius išlaidas Metinė vidutinė grąža	440 EUR -56,14 proc.	8 050 EUR -3,99 proc.	17 800 EUR -1,13 proc.
Nuosaikus	Ką galite atgauti atskaičius išlaidas Metinė vidutinė grąža	650 EUR -34,62 proc.	9 320 EUR -1,28 proc.	22 420 EUR 1,08 proc.
Palankus	Ką galite atgauti atskaičius išlaidas Metinė vidutinė grąža	780 EUR -22,37 proc.	10 360 EUR 0,63 proc.	23 520 EUR 1,52 proc.
Laikui bėgant investuota suma		1 000 EUR	10 000 EUR	20 000 EUR
Mirties scenarijus				
Mirtis	Ką gali atgauti jūsų naudoms gavėjai atskaičius išlaidas	10 000 EUR	10 000 EUR	22 420 EUR
Laikui bėgant gauta draudimo įmokų suma		30 EUR	207 EUR	207 EUR

Šioje lentelėje parodyti pinigai, kuriuos galėtumėte atgauti per kitus 20 metų pagal įvairius scenarijus, darant prielaidą, kad investuojate 1 000 EUR per metus ir draudžiatės 10 000 EUR draudimo suma Apdraustojų mirties atveju. Iš pateiktų scenarijų matyti, kokie galėtų būti jūsų investicijų veiklos rezultatai. Galite juos palyginti su kitų produktų scenarijais. Pateikti skaičiai rodo visas to paties produkto išlaidas tai pat apima jūsų konsultantui ar platintojui mokamas išlaidų sumas. Šiais skaičiais neatsižvelgiama į jūsų asmeninę mokestinę padėtį, kuri taip pat gali turėti įtakos sumai, kurią atgausite. Lietuvos Respublikos mokesčių teisės aktai gali turėti poveikio jūsų faktinei išmokai.

Kokios yra išlaidos?

Išlaidos per tam tikrą laikotarpį

Lentelėse parodytos sumos, išskaičiuojamos iš jūsų investicijų įvairioms išlaidoms padengti. Šios sumos priklauso nuo to, kiek investuojate, kiek laiko laikote produktą. Čia pateiktos sumos yra pavyzdžiai, pagrįsti investicijų pavyzdžio suma ir skirtingais galimais investavimo laikotarpiais.

Darome šias prielaidas:

- pirmaisiais metais atgausite sumą, kurią investavote (0 proc. metinės grąžos); kitų laikymo laikotarpių atvejais darėme prielaidą, kad produkto pelningumas yra toks, kaip pagal nuosaikų scenarijų,
- investuojama 1 000 EUR per metus, draudimo suma Apdraustojo mirties atveju 10 000 EUR

Bendrasias neprofesionaliojo investuotojo patiriamas išlaidas sudaro investavimo galimybių ir kitų draudimo sutarties išlaidų derinys, šios išlaidos gali skirtis priklausomai nuo jūsų pasirinktų investavimo galimybių. Bendrasias išlaidas sudaro vienkartinės, einamosios ir papildomos išlaidos. Pateikiamos paties produkto sudėtinųjų išlaidų sumos per tris skirtingus laikymo laikotarpius. Skaičiai yra įverčiai ir ateityje gali keistis.

	Jeigu pasitraukiate po 1 metų	Jeigu pasitraukiate po 10 metų	Jeigu pasitraukiate po 20 metų
Bendrosios išlaidos			
Draudimo sutarties	364 EUR	1 734 EUR	2 484 EUR
Investavimo galimybių	0 EUR	1 020 EUR	5 173 EUR
Metinis išlaidų poveikis*			
Draudimo sutarties	36,44 proc.	3,65 proc. kiekvienais metais	1,34 proc. kiekvienais metais
Investavimo galimybių	0 proc.	1,86 proc. kiekvienais metais	1,90 proc. kiekvienais metais

*Tai parodo, kaip išlaidos kasmet sumažina jūsų grąžą per laikymo laikotarpį. Pavyzdžiui, tai parodo, kad jeigu pasitrauksite rekomenduojamu laikymo laikotarpiu, numatoma, kad jūsų vidutinė metinė grąža bus 4,35 proc. neatskaičius mokesčių ir 1,11 proc. atskaičius mokesčius.

Išlaidų sudėtis

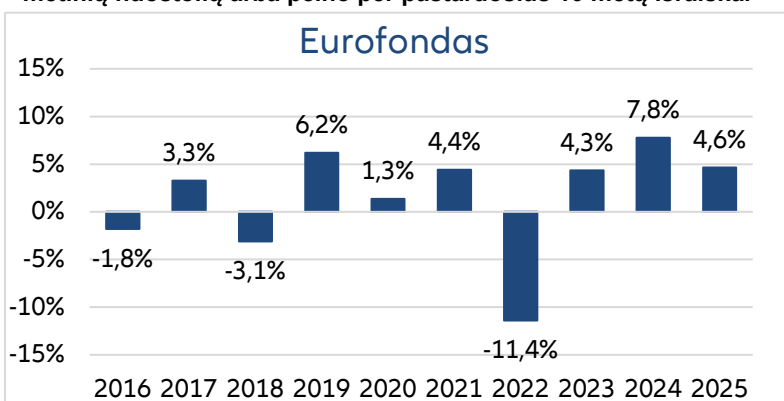
Produkto pagrindinė paskirtis yra suteikti draudimo apsaugą ir papildomai kaupti kapitalą. Šiame skirsnyje pateiktos bendrosios išlaidos apima įmokų paskirstymo į fondą išlaidas, kurios yra atskaitomos iš sumokėtų įmokų, mėnesines draudimo liudijimo išlaidas, sutarties nutraukimo išlaidas (įtraukiamos į skaičiavimus lentelėje, kai sutartis nutraukiama po 1 ar 10 metų) bei atskaitymus už Apdraustojo mirties riziką, kurie yra atskaitomi iš sukauptos vertės, fondų valdymo mokesčių, kuris yra išskaičiuojamas apskaičiuojant fondo turto vertę, bei trečiųjų šalių taikomus su investavimu susijusius mokesčius, kuriuos nustato investicinių fondų tiekėjai, priklausomai nuo investuoto turto rūšies, dydžio ir kitų veiksnių.

Skaičiavimai neapima išlaidų papildomoms draudimo apsaugoms nelaimės ar ligos atvejais, kurias galite rinktis pagal jūsų poreikius. Skaičiavimai neapima išlaidų, kurias galime taikyti, jei keisite sutarties sąlygas, jų dydžius rasite www.allianz.lt, skiltyje „Dokumentai“. Taip pat jūsų sutarties išlaidos priklausys nuo pasirinkto fondo, nes skiriasi fondų tikėtina investicijų grąža ir fondų valdymo mokesčiai. Toliau pateiktoje lentelėje rodomas įvairių rūšių išlaidų poveikis kiekvienais metais jūsų galimai investicijų grąžai rekomenduojamo laikymo laikotarpio pabaigoje ir įvairių išlaidų kategorijų reikšmė.

Vienkartinės investavimo arba pasitraukimo išlaidos		Metinis išlaidų poveikis, jeigu nutraukiate sutartį po rekomenduojamo laikymo laikotarpio
Investavimo išlaidos	Jos apima sutarties sudarymo atskaitymus, kurie sudaro 30 proc. nuo reguliarių draudimo įmokų pirmaisiais, antraisiais ir trečiaisiais draudimo metais.	0,58 proc.
Pasitraukimo išlaidos	Kitame stulpelyje nurodoma, kad pasitraukimo išlaidos netaikomos, nes jos netaikomos, jeigu produktą išlaikote iki rekomenduojamo laikymo laikotarpio pabaigos.	Netaikome
Einamosios išlaidos patiriamos kiekvienais metais		
Tvarkymo mokesčiai ir kt. administracinės ar veiklos išlaidos	Tai įvertis, kuris grindžiamas faktinėmis praėjusių metų išlaidomis. Į šias išlaidas patenka atskaitymai už gyvybės draudimo riziką, draudimo liudijimo išlaidos ir fondų valdymo mokesčiai.	Draudimo sutarties atveju 0,76 proc. Investavimo galimybių atveju 1,89 proc.
Sandorių išlaidos	0,01 proc. jūsų investicijų vertės per metus. Tai yra išlaidų, kurios patiriamos perkant ir parduodant pagrindines produkto investicijas, įvertis. Tikroji suma gali skirtis priklausomai nuo to, kiek perkame ir parduodame.	0,01 proc.
Tam tikromis sąlygomis patiriamos papildomos išlaidos		
Veikos rezultatais grindžiami mokesčiai	Šiam produktui veiklos rezultatais grindžiami mokesčiai netaikomi.	Netaikome

Ankstesnės veiklos rezultatai

Šioje diagramoje fondo veiklos rezultatai rodomi kaip procentinė metinių nuostolių arba pelno per pastaruosius 10 metų išraiška.



Ankstesnės veiklos rezultatai nėra patikimas būsimų veiklos rezultatų rodiklis. Ateityje rinkos gali vystytis labai skirtingai. Veiklos rezultatai gali padėti įvertinti, kaip fondas buvo valdomas praėjusiuose.

Veiklos rezultatai rodomi atėmus investicijų valdymo ir biometrinės rizikos mokesčius. Į skaičiavimą neįtraukiami kiti administravimo ir pasitraukimo mokesčiai.

Eurofondas buvo įsteigtas 2002-07-01. Fondo apskaitos valiuta - eurais.

Su išsamesniais fondo investavimo rezultatais galite susipažinti adresu: <https://investavimorezultatai.allianz.lt/>.

Pavyzdyje pateikti rezultatai gali skirtis nuo fondo investicijų grąžos, atskaičius investicijų valdymo mokesčių, kurią skelbiame savo interneto svetainėje dėl skirtingų skaičiavimų pagal teisės aktų reikalavimus.

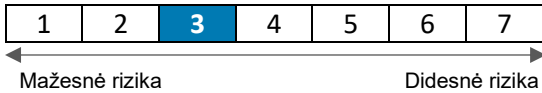
Investicinio fondo pavadinimas: **Tarptautinis fondas**
 Produkto pavadinimas: **Gyvybės draudimas „Studentas“**
 PID parengimo data: 2026-05-13
 Jūs ketinate įsigyti produktą, kuris nėra paprastas ir kurį gali būti sudėtinga suprasti.

Koks šis produktas?

Fondo tikslas – ilgalaikis kapitalo kaupimas. Ne mažiau kaip 70 proc. fondo lėšų investuojama į Europos Sąjungos ir/ar Ekonominio bendradarbiavimo ir plėtros organizacijai (ES/EBPO) priklausančių šalių rinkas. Į akcijas investuojama nuo 50 proc. iki 70 proc. fondo turto. Fondo lėšos investuojamos tiek tiesiogiai, tiek įsigyjant kolektyvinio investavimo subjektų vertybinius popierius. Investuojama į eurus, JAV dolerius ir kitomis pasaulio valiutomis nominuotus vertybinius popierius, todėl valiutų kursų svyravimai gali turėti įtakos fondo grąžai. Fondo grąža taip pat priklauso nuo situacijos finansų rinkose, palūkanų normų ir vertybinių popierių kainų, kurios nuolat kinta. Fondas rekomenduojamas klientams, ketinantiems investuoti vidutiniam ar ilgam laikotarpiui arba toleruojantiems didesnius investicijų vertės svyravimus.

Kokia yra rizika ir kokią grąžą galėčiau gauti?

Rizikos rodiklis



Nustatant rizikos rodiklį, daroma prielaida, kad produktą laikysite 20 metų. Faktinė rizika gali labai skirtis, jei nutrauksite sutartį anksčiau laiko, todėl galite atgauti mažesnę sumą.

Suminis rizikos rodiklis parodo šio produkto rizikos lygį, palyginti su kitais produktais. Jis parodo, kiek tikėtina, kad dėl produkto bus patirta nuostolių dėl pokyčių rinkose arba dėl to, kad negalėsime jums sumokėti.

Šį produktą priskyrėme prie 3 iš 7 rizikos klasių, kur 3 yra nedidelė rizika. Tai reiškia, kad su būsimais veiklos rezultatais susiję nuostoliai gali būti gana nedideli ir mažai tikėtina, kad prastos rinkos sąlygos padarys poveikį mūsų gebėjimui jums sumokėti.

Fondo lėšos investuojamos eurus ir kitomis pasaulio valiutomis, todėl valiutų keitimo kursai turi įtakos fondo grąžai.

Šiam produktui nenumatyta jokia apsauga nuo būsimų rinkos veiklos rezultatų, todėl galite netekti dalies arba visos savo investuotos sumos. Jeigu negalėsime jums sumokėti jums priklausančios sumos, galite netekti visos investuotos sumos.

Investicijų rizika ir grąža priklauso nuo jūsų pasirinktų fondų ir draudimo sumos dydžio Apdraustojo mirties atveju. Kuo didesnė akcijų dalis fonde, tuo didesnė tikėtina fondo grąža ir tuo didesnė rizika.

Veiklos rezultatų scenarijai

Pateikti skaičiai rodo visas paties produkto išlaidas. Šiais skaičiais neatsižvelgiama į jūsų asmeninę mokesstinę padėtį, kuri taip pat gali turėti įtakos sumai, kurią atgausite. Tai, ką gausite už šį produktą, priklauso nuo būsimų rinkos rezultatų. Rinkos pokyčiai ateityje yra neaiškūs ir negali būti tiksliai prognozuojami.

Parodyti nepalankūs, nuosaikūs ir palankūs scenarijai yra pavyzdžiai, kuriose naudojami prasčiausi, viduriniai ir geriausi produkto veiklos rezultatai per pastaruosius 20 metų. Ateityje rinkos gali vystytis labai skirtingai.

Nepalankiausias scenarijus parodo, ką galėtumėte atgauti esant ekstremalioms rinkos sąlygomis.

Rekomenduojamas laikymo laikotarpis: 20 m. Investicijos pavyzdys: 1 000 EUR per metus Draudimo įmoka: 1 000 EUR per metus Draudimo suma: 10 000 EUR Išgyvenimo scenarijai		Jeigu pasitraukiate po 1 metų	Jeigu pasitraukiate po 10 metų	Jeigu pasitraukiate po 20 metų
Minimalus	Nėra minimalios garantuotos grąžos. Galite prarasti dalį ar visas investicijas.			
Nepalankiausias	Ką galite atgauti atskaičius išlaidas Metinė vidutinė grąža	440 EUR -55,53 proc.	5 810 EUR -10,18 proc.	10 890 EUR -6,23 proc.
Nepalankus	Ką galite atgauti atskaičius išlaidas Metinė vidutinė grąža	470 EUR -52,80 proc.	7 470 EUR -5,38 proc.	17 810 EUR -1,12 proc.
Nuosaikus	Ką galite atgauti atskaičius išlaidas Metinė vidutinė grąža	650 EUR -34,78 proc.	9 710 EUR -0,54 proc.	23 550 EUR 1,53 proc.
Palankus	Ką galite atgauti atskaičius išlaidas Metinė vidutinė grąža	760 EUR -23,88 proc.	11 230 EUR 2,10 proc.	25 310 EUR 2,19 proc.
Laikui bėgant investuota suma		1 000 EUR	10 000 EUR	20 000 EUR
Mirties scenarijus				
Mirtis	Ką gali atgauti jūsų naudos gavėjai atskaičius išlaidas	10 000 EUR	10 000 EUR	23 550 EUR
Laikui bėgant gauta draudimo įmokų suma		30 EUR	201 EUR	204 EUR

Šioje lentelėje parodyti pinigai, kuriuos galėtumėte atgauti per kitus 20 metų pagal įvairius scenarijus, darant prielaidą, kad investuojate 1 000 EUR per metus ir draudžiatės 10 000 EUR draudimo suma Apdraustojo mirties atveju. Iš pateiktų scenarijų matyti, kokie galėtų būti jūsų investicijų veiklos rezultatai. Galite juos palyginti su kitų produktų scenarijais. Pateikti skaičiai rodo visas to paties produkto išlaidas taip pat apima jūsų konsultantui ar platintojui mokamas išlaidų sumas. Šiais skaičiais neatsižvelgiama į jūsų asmeninę mokesstinę padėtį, kuri taip pat gali turėti įtakos sumai, kurią atgausite. Lietuvos Respublikos mokesčių teisės aktai gali turėti poveikio jūsų faktinei išmokai.

Kokios yra išlaidos?

Išlaidos per tam tikrą laikotarpį

Lentelėse parodytos sumos, išskaičiuojamos iš jūsų investicijų įvairioms išlaidoms padengti. Šios sumos priklauso nuo to, kiek investuojate, kiek laiko laikote produktą. Čia pateiktos sumos yra pavyzdžiai, pagrįsti investicijų pavyzdžio suma ir skirtingais galimais investavimo laikotarpiais.

Darome šias prielaidas:

- pirmaisiais metais atgausite sumą, kurią investavote (0 proc. metinės grąžos); kitų laikymo laikotarpių atvejais darėme prielaidą, kad produkto pelningumas yra toks, kaip pagal nuosaikų scenarijų,
- investuojama 1 000 EUR per metus, draudimo suma Apdraustojo mirties atveju 10 000 EUR

Bendrasias neprofesionaliojo investuotojo patiriamas išlaidas sudaro investavimo galimybių ir kitų draudimo sutarties išlaidų derinys, šios išlaidos gali skirtis priklausomai nuo jūsų pasirinktų investavimo galimybių. Bendrasias išlaidas sudaro vienkartinės, einamosios ir papildomos išlaidos. Pateikiamos paties produkto sudėtinių išlaidų sumos per tris skirtingus laikymo laikotarpius. Skaičiai yra įverčiai ir ateityje gali keistis.

	Jeigu pasitraukiate po 1 metų	Jeigu pasitraukiate po 10 metų	Jeigu pasitraukiate po 20 metų
Bendrosios išlaidos			
Draudimo sutarties	364 EUR	1 730 EUR	2 481 EUR
Investavimo galimybių	0 EUR	1 252 EUR	6 498 EUR
Metinis išlaidų poveikis*			
Draudimo sutarties	36,44 proc.	3,68 proc. kiekvienais metais	1,35 proc. kiekvienais metais
Investavimo galimybių	0 proc.	2,17 proc. kiekvienais metais	2,20 proc. kiekvienais metais

*Tai parodo, kaip išlaidos kasmet sumažina jūsų grąžą per laikymo laikotarpį. Pavyzdžiui, tai parodo, kad jeigu pasitrauksite rekomenduojamu laikymo laikotarpiu, numatoma, kad jūsų vidutinė metinė grąža bus 5,12 proc. neatskaičius mokesčių ir 1,57 proc. atskaičius mokesčius.

Išlaidų sudėtis

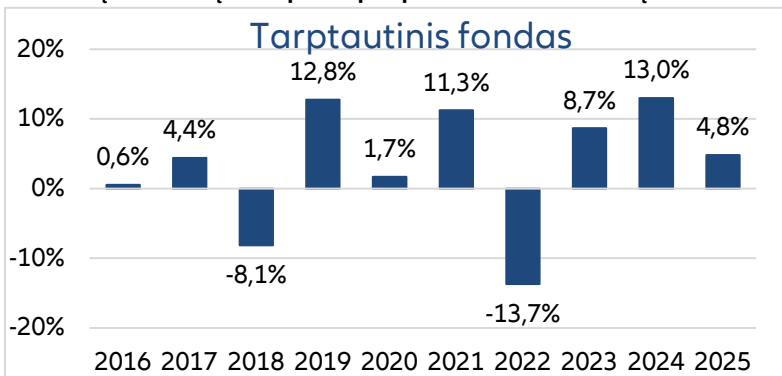
Produkto pagrindinė paskirtis yra suteikti draudimo apsaugą ir papildomai kaupti kapitalą. Šiame skirsnyje pateiktos bendrosios išlaidos apima įmokų paskirstymo į fondą išlaidas, kurios yra atskaitomos iš sumokėtų įmokų, mėnesines draudimo liudijimo išlaidas, sutarties nutraukimo išlaidas (įtraukiamos į skaičiavimus lentelėje, kai sutartis nutraukiama po 1 ar 10 metų) bei atskaitymus už Apdraustojo mirties riziką, kurie yra atskaitomi iš sukauptos vertės, fondų valdymo mokestį, kuris yra išskaičiuojamas apskaičiuojant fondo turto vertę, bei trečiųjų šalių taikomus su investavimu susijusius mokesčius, kuriuos nustato investicinių fondų tiekėjai, priklausomai nuo investuoto turto rūšies, dydžio ir kitų veiksnių.

Skaičiavimai neapima išlaidų papildomoms draudimo apsaugoms nelaimės ar ligos atvejais, kurias galite rinktis pagal jūsų poreikius. Skaičiavimai neapima išlaidų, kurias galime taikyti, jei keisite sutarties sąlygas, jų dydžius rasite www.allianz.lt, skiltyje „Dokumentai“. Taip pat jūsų sutarties išlaidos priklausys nuo pasirinkto fondo, nes skiriasi fondų tikėtina investicijų grąža ir fondų valdymo mokesčiai. Toliau pateiktoje lentelėje rodomas įvairių rūšių išlaidų poveikis kiekvienais metais jūsų galimai investicijų grąžai rekomenduojamo laikymo laikotarpio pabaigoje ir įvairių išlaidų kategorijų reikšmė.

Vienkartinės investavimo arba pasitraukimo išlaidos		Metinis išlaidų poveikis, jeigu nutraukiate sutartį po rekomenduojamo laikymo laikotarpio
Investavimo išlaidos	Jos apima sutarties sudarymo atskaitymus, kurie sudaro 30 proc. nuo reguliarių draudimo įmokų pirmaisiais, antraisiais ir trečiaisiais draudimo metais.	0,59 proc.
Pasitraukimo išlaidos	Kitame stulpelyje nurodoma, kad pasitraukimo išlaidos netaikomos, nes jos netaikomos, jeigu produktą išlaikote iki rekomenduojamo laikymo laikotarpio pabaigos.	Netaikome
Einamosios išlaidos patiriamos kiekvienais metais		
Tvarkymo mokesčiai ir kt. administracinės ar veiklos išlaidos	Tai įvertis, kuris grindžiamas faktinėmis praėjusių metų išlaidomis. Į šias išlaidas patenka atskaitymai už gyvybės draudimo riziką, draudimo liudijimo išlaidos ir fondų valdymo mokestis.	Draudimo sutarties atveju 0,76 proc. Investavimo galimybių atveju 2,19 proc.
Sandorių išlaidos	0,01 proc. jūsų investicijų vertės per metus. Tai yra išlaidų, kurios patiriamos perkant ir parduodant pagrindines produkto investicijas, įvertis. Tikroji suma gali skirtis priklausomai nuo to, kiek perkame ir parduodame.	0,01 proc.
Tam tikromis sąlygomis patiriamos papildomos išlaidos		
Veikos rezultatais grindžiami mokesčiai	Šiam produktui veiklos rezultatais grindžiami mokesčiai netaikomi.	Netaikome

Ankstesnės veiklos rezultatai

Šioje diagramoje fondo veiklos rezultatai rodomi kaip procentinė metinių nuostolių arba pelno per pastaruosius 10 metų išraiška.



Ankstesnės veiklos rezultatai nėra patikimas būsimų veiklos rezultatų rodiklis. Ateityje rinkos gali vystytis labai skirtingai. Veiklos rezultatai gali padėti įvertinti, kaip fondas buvo valdomas praityje.

Veiklos rezultatai rodomi atėmus investicijų valdymo ir biometrinės rizikos mokesčius. Į skaičiavimą neįtraukiami kiti administravimo ir pasitraukimo mokesčiai. Tarptautinis fondas buvo įsteigtas 2001-11-05. Fondo apskaitos valiuta - eurai.

Su išsamesniais fondo investavimo rezultatais galite susipažinti adresu: <https://investavimorezultatai.allianz.lt/>. Pavyzdyje pateikti rezultatai gali skirtis nuo fondo investicijų grąžos, atskaičius investicijų valdymo mokestį, kurią skelbiame savo interneto svetainėje dėl skirtingų skaičiavimų pagal teisės aktų reikalavimus.

Investicinio fondo pavadinimas: **Pasaulio akcijų fondas**
 Produkto pavadinimas: **Gyvybės draudimas „Studentas“**
 PID parengimo data: 2026-05-13
 Jūs ketinate įsigyti produktą, kuris nėra paprastas ir kurį gali būti sudėtinga suprasti.

Koks šis produktas?

Fondo tikslas – ilgalaikis kapitalo kaupimas. Ne mažiau kaip 70 proc. fondo lėšų investuojama į Europos Sąjungos ir/ar Ekonominio bendradarbiavimo ir plėtros organizacijai (ES/EBPO) priklausančių šalių rinkas. Į akcijas investuojama nuo 80 proc. iki 100 proc. fondo turto. Fondo lėšos investuojamos tiek tiesiogiai, tiek įsigyjant kolektyvinio investavimo subjektų vertybinius popierius. Investuojama į eurus, JAV dolerius ir kitomis pasaulio valiutomis nominuotus vertybinius popierius, todėl valiutų kursų svyravimai gali turėti įtakos fondo grąžai. Fondo grąža taip pat priklauso nuo situacijos finansų rinkose, palūkanų normų ir vertybinių popierių kainų, kurios nuolat kinta. Fondas rekomenduojamas klientams, ketinantiems investuoti ilgam laikotarpiui arba toleruojantiems didesnius investicijų vertės svyravimus.

Kokia yra rizika ir kokią grąžą galėčiau gauti?

Rizikos rodiklis



Mažesnė rizika

Didesnė rizika

Nustatant rizikos rodiklį, daroma prielaida, kad produktą laikysite 20 metų. Faktinė rizika gali labai skirtis, jei nutrauksite sutartį anksčiau laiko, todėl galite atgauti mažesnę sumą.

Suminis rizikos rodiklis parodo šio produkto rizikos lygį, palyginti su kitais produktais. Jis parodo, kiek tikėtina, kad dėl produkto bus patirta nuostolių dėl pokyčių rinkose arba dėl to, kad negalėsime jums sumokėti.

Šį produktą priskyrėme prie 4 iš 7 rizikos klasių, kur 4 yra vidutinė rizika. Tai reiškia, kad su būsimais veiklos rezultatais susiję nuostoliai gali būti vidutinio dydžio ir yra galimybė, kad prastos rinkos sąlygos padarys poveikį mūsų gebėjimui jums sumokėti.

Fondo lėšos investuojamos eurus ir kitomis pasaulio valiutomis, todėl valiutų keitimo kursai turi įtakos fondo grąžai.

Šiam produktui nenumatyta jokia apsauga nuo būsimų rinkos veiklos rezultatų, todėl galite netekti dalies arba visos savo investuotos sumos. Jeigu negalėsime jums sumokėti jums priklausančios sumos, galite netekti visos investuotos sumos.

Investicijų rizika ir grąža priklauso nuo jūsų pasirinktų fondų ir draudimo sumos dydžio. Apdraustojai mirties atveju. Kuo didesnė akcijų dalis fonde, tuo didesnė tikėtina fondo grąža ir tuo didesnė rizika.

Veiklos rezultatų scenarijai

Pateikti skaičiai rodo visas paties produkto išlaidas. Šiais skaičiais neatsižvelgiama į jūsų asmeninę mokestinę padėtį, kuri taip pat gali turėti įtakos sumai, kurią atgausite. Tai, ką gausite už šį produktą, priklauso nuo būsimų rinkos rezultatų. Rinkos pokyčiai ateityje yra neaiškūs ir negali būti tiksliai prognozuojami.

Parodyti nepalankūs, nuosaikūs ir palankūs scenarijai yra pavyzdžiai, kuriose naudojami prasčiausi, viduriniai ir geriausi produkto veiklos rezultatai per pastaruosius 20 metų. Ateityje rinkos gali vystytis labai skirtingai.

Nepalankiausias scenarijus parodo, ką galėtumėte atgauti esant ekstremalioms rinkos sąlygoms.

Rekomenduojamas laikymo laikotarpis: 20 m.		Jeigu pasitraukiate po 1 metų	Jeigu pasitraukiate po 10 metų	Jeigu pasitraukiate po 20 metų
Investicijos pavyzdys: 1 000 EUR per metus				
Draudimo įmoka: 1 000 EUR per metus				
Draudimo suma: 10 000 EUR				
Išgyvenimo scenarijai				
Minimalus	Nėra minimalios garantuotos grąžos. Galite prarasti dalį ar visas investicijas.			
Nepalankiausias	Ką galite atgauti atskaičius išlaidas Metinė vidutinė grąža	380 EUR -62,47 proc.	4 860 EUR -13,67 proc.	8 500 EUR -9,11 proc.
Nepalankus	Ką galite atgauti atskaičius išlaidas Metinė vidutinė grąža	390 EUR -60,81 proc.	6 860 EUR -6,98 proc.	18 220 EUR -0,90 proc.
Nuosaikus	Ką galite atgauti atskaičius išlaidas Metinė vidutinė grąža	660 EUR -34,05 proc.	10 080 EUR 0,14 proc.	24 510 EUR 1,90 proc.
Palankus	Ką galite atgauti atskaičius išlaidas Metinė vidutinė grąža	830 EUR -16,55 proc.	12 690 EUR 4,29 proc.	26 640 EUR 2,66 proc.
Laikui bėgant investuota suma		1 000 EUR	10 000 EUR	20 000 EUR
Mirties scenarijus				
Mirtis	Ką gali atgauti jūsų naudos gavėjai atskaičius išlaidas	10 000 EUR	10 080 EUR	24 510 EUR
Laikui bėgant gauta draudimo įmokų suma		30 EUR	195 EUR	201 EUR

Šioje lentelėje parodyti pinigai, kuriuos galėtumėte atgauti per kitus 20 metų pagal įvairius scenarijus, darant prielaidą, kad investuojate 1 000 EUR per metus ir draudžiatės 10 000 EUR draudimo suma Apdraustojai mirties atveju. Iš pateiktų scenarijų matyti, kokie galėtų būti jūsų investicijų veiklos rezultatai. Galite juos palyginti su kitų produktų scenarijais. Pateikti skaičiai rodo visas to paties produkto išlaidas taip pat apima jūsų konsultantui ar platintojui mokamas išlaidų sumas. Šiais skaičiais neatsižvelgiama į jūsų asmeninę mokestinę padėtį, kuri taip pat gali turėti įtakos sumai, kurią atgausite. Lietuvos Respublikos mokesčių teisės aktai gali turėti poveikio jūsų faktinei išmokai.

Kokios yra išlaidos?

Išlaidos per tam tikrą laikotarpį

Lentelėse parodytos sumos, išskaičiuojamos iš jūsų investicijų įvairioms išlaidoms padengti. Šios sumos priklauso nuo to, kiek investuojate, kiek laiko laikote produktą. Čia pateiktos sumos yra pavyzdžiai, pagrįsti investicijų pavyzdžio suma ir skirtingais galimais investavimo laikotarpiais.

Darome šias prielaidas:

- pirmaisiais metais atgausite sumą, kurią investavote (0 proc. metinės grąžos); kitų laikymo laikotarpių atvejais darėme prielaidą, kad produkto pelningumas yra toks, kaip pagal nuosaičių scenarijų,
- investuojama 1 000 EUR per metus, draudimo suma Apdraustojo mirties atveju 10 000 EUR

Bendrasias neprofesionaliojo investuotojo patiriamas išlaidas sudaro investavimo galimybių ir kitų draudimo sutarties išlaidų derinys, šios išlaidos gali skirtis priklausomai nuo jūsų pasirinktų investavimo galimybių. Bendrasias išlaidas sudaro vienkartinės, einamosios ir papildomos išlaidos. Pateikiamos paties produkto sudėtinių išlaidų sumos per tris skirtingus laikymo laikotarpius. Skaičiai yra įverčiai ir ateityje gali keistis.

	Jeigu pasitraukiate po 1 metų	Jeigu pasitraukiate po 10 metų	Jeigu pasitraukiate po 20 metų
Bendrosios išlaidos			
Draudimo sutarties	364 EUR	1 725 EUR	2 478 EUR
Investavimo galimybių	0 EUR	1 589 EUR	8 434 EUR
Metinis išlaidų poveikis*			
Draudimo sutarties	36,44 proc.	3,72 proc. kiekvienais metais	1,36 proc. kiekvienais metais
Investavimo galimybių	0 proc.	2,61 proc. kiekvienais metais	2,63 proc. kiekvienais metais

*Tai parodo, kaip išlaidos kasmet sumažina jūsų grąžą per laikymo laikotarpį. Pavyzdžiui, tai parodo, kad jeigu pasitrauksite rekomenduojamu laikymo laikotarpiu, numatoma, kad jūsų vidutinė metinė grąža bus 5,93 proc. neatskaičius mokesčių ir 1,94 proc. atskaičius mokesčius.

Išlaidų sudėtis

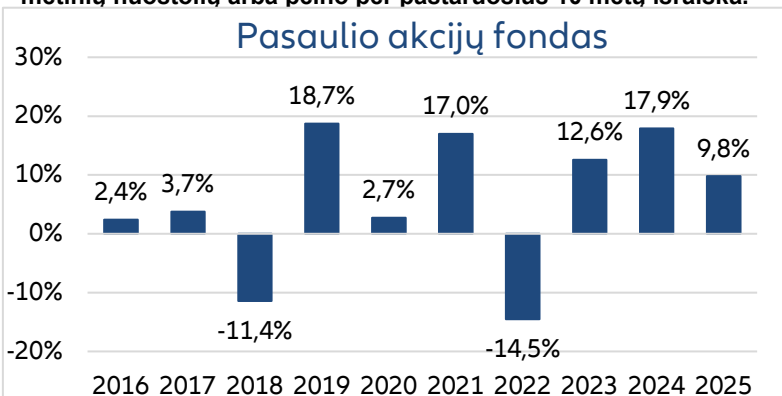
Produkto pagrindinė paskirtis yra suteikti draudimo apsaugą ir papildomai kaupti kapitalą. Šiame skirsnyje pateiktos bendrosios išlaidos apima įmokų paskirstymo į fondą išlaidas, kurios yra atskaitomos iš sumokėtų įmokų, mėnesines draudimo liudijimo išlaidas, sutarties nutraukimo išlaidas (įtraukiamos į skaičiavimus lentelėje, kai sutartis nutraukiama po 1 ar 10 metų) bei atskaitymus už Apdraustojo mirties riziką, kurie yra atskaitomi iš sukauptos vertės, fondų valdymo mokesčių, kuris yra išskaičiuojamas apskaičiuojant fondo turto vertę, bei trečiųjų šalių taikomus su investavimu susijusius mokesčius, kuriuos nustato investicinių fondų tiekėjai, priklausomai nuo investuoto turto rūšies, dydžio ir kitų veiksnių.

Skaičiavimai neapima išlaidų papildomoms draudimo apsaugoms nelaimės ar ligos atvejais, kurias galite rinktis pagal jūsų poreikius. Skaičiavimai neapima išlaidų, kurias galime taikyti, jei keisite sutarties sąlygas, jų dydžius rasite www.allianz.lt, skiltyje „Dokumentai“. Taip pat jūsų sutarties išlaidos priklausys nuo pasirinkto fondo, nes skiriasi fondų tikėtina investicijų grąža ir fondų valdymo mokesčiai. Toliau pateiktoje lentelėje rodomas įvairių rūšių išlaidų poveikis kiekvienais metais jūsų galimai investicijų grąžai rekomenduojamo laikymo laikotarpio pabaigoje ir įvairių išlaidų kategorijų reikšmė.

Vienkartinės investavimo arba pasitraukimo išlaidos		Metinis išlaidų poveikis, jeigu nutraukiate sutartį po rekomenduojamo laikymo laikotarpio
Investavimo išlaidos	Jos apima sutarties sudarymo atskaitymus, kurie sudaro 30 proc. nuo reguliarių draudimo įmokų pirmaisiais, antraisiais ir trečiaisiais draudimo metais.	0,61 proc.
Pasitraukimo išlaidos	Kitame stulpelyje nurodoma, kad pasitraukimo išlaidos netaikomos, nes jos netaikomos, jeigu produktą išlaikote iki rekomenduojamo laikymo laikotarpio pabaigos.	Netaikome
Einamosios išlaidos patiriamos kiekvienais metais		
Tvarkymo mokesčiai ir kt. administracinės ar veiklos išlaidos	Tai įvertis, kuris grindžiamas faktinėmis praėjusių metų išlaidomis. Į šias išlaidas patenka atskaitymai už gyvybės draudimo riziką, draudimo liudijimo išlaidos ir fondų valdymo mokesčiai.	Draudimo sutarties atveju 0,76 proc. Investavimo galimybių atveju 2,63 proc.
Sandorių išlaidos	0,00 proc. jūsų investicijų vertės per metus. Tai yra išlaidų, kurios patiriamos perkant ir parduodant pagrindines produkto investicijas, įvertis. Tikroji suma gali skirtis priklausomai nuo to, kiek perkame ir parduodame.	0,00 proc.
Tam tikromis sąlygomis patiriamos papildomos išlaidos		
Veikos rezultatais grindžiami mokesčiai	Šiam produktui veiklos rezultatais grindžiami mokesčiai netaikomi.	Netaikome

Ankstesnės veiklos rezultatai

Šioje diagramoje fondo veiklos rezultatai rodomi kaip procentinė metinių nuostolių arba pelno per pastaruosius 10 metų išraiška.



Ankstesnės veiklos rezultatai nėra patikimas būsimų veiklos rezultatų rodiklis. Ateityje rinkos gali vystytis labai skirtingai. Veiklos rezultatai gali padėti įvertinti, kaip fondas buvo valdomas praeityje.

Veiklos rezultatai rodomi atėmus investicijų valdymo ir biometrinės rizikos mokesčius. Į skaičiavimą neįtraukiami kiti administravimo ir pasitraukimo mokesčiai.

Pasaulio akcijų fondas buvo įsteigtas 2006-12-18. Fondo apskaitos valiuta - eurai.

Su išsamesniais fondo investavimo rezultatais galite susipažinti adresu: <https://investavimarezultatai.allianz.lt/>. Pavyzdyje pateikti rezultatai gali skirtis nuo fondo investicijų grąžos, atskaičius investicijų valdymo mokesčių, kurią skelbiame savo interneto svetainėje dėl skirtingų skaičiavimų pagal teisės aktų reikalavimus.